

SONDAGEM INDUSTRIAL DO MARANHÃO

INDICADORES ECONÔMICOS **FIEMA**



FIEMA

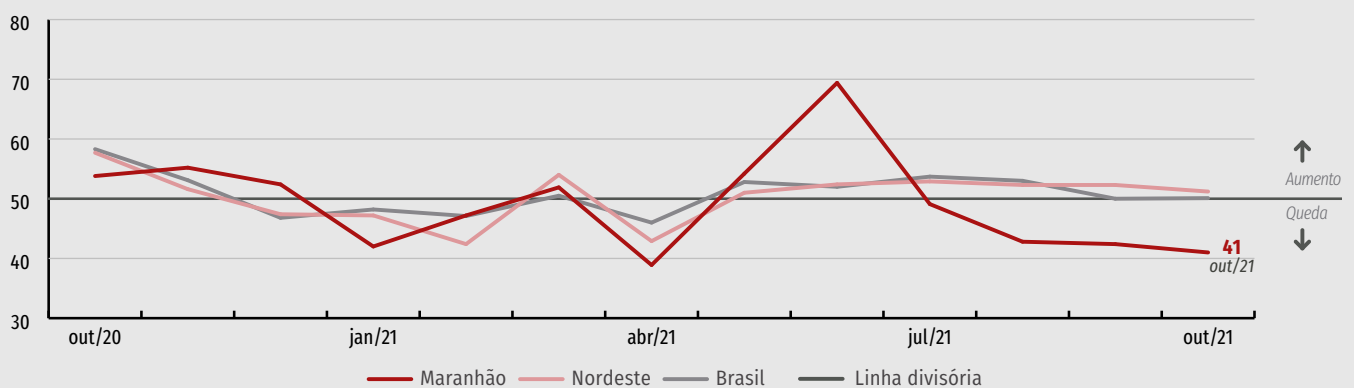
Federação das Indústrias do Estado do Maranhão
PELO FUTURO DA INDÚSTRIA

A atividade Industrial maranhense segue em queda

O Volume de Produção da indústria maranhense vem declinando desde julho. Com 41 pontos em outubro, o setor registrou a menor pontuação do ano, perdendo 1,4 pontos em relação a setembro, ficando abaixo da linha divisória de 50 pontos. Esse decréscimo se deveu ao declínio de 8,40 pontos nas médias e grandes empresas, já que nas de pequeno porte houve um aumento de 12,50 pontos. No Brasil e Nordeste, esse índice permaneceu estável.

Produção Industrial

Índice de difusão*



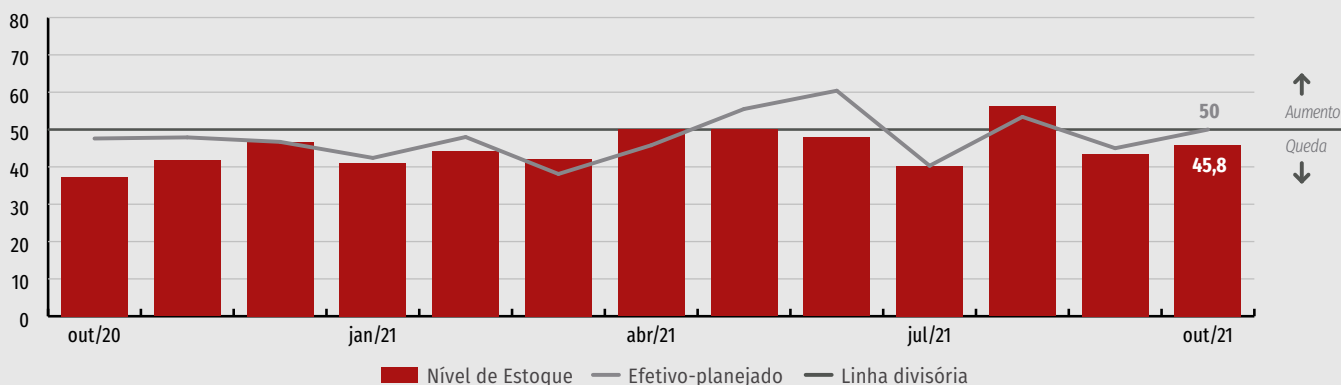
*Valores acima de 50 indicam aumento frente ao mês anterior. Valores abaixo de 50 pontos indicam queda frente ao mês anterior. Quanto mais distante dos 50 pontos, maior e mais disseminada é a variação.

Volume de Estoque

O estoque final de produtos alcançou 50 pontos em outubro, com variação positiva de 5 pontos em relação a setembro, com crescimento nas indústrias de médio e grande porte e queda nas pequenas. O índice de estoque efetivo (45,8 pontos) ficou abaixo do planejado pelas empresas.

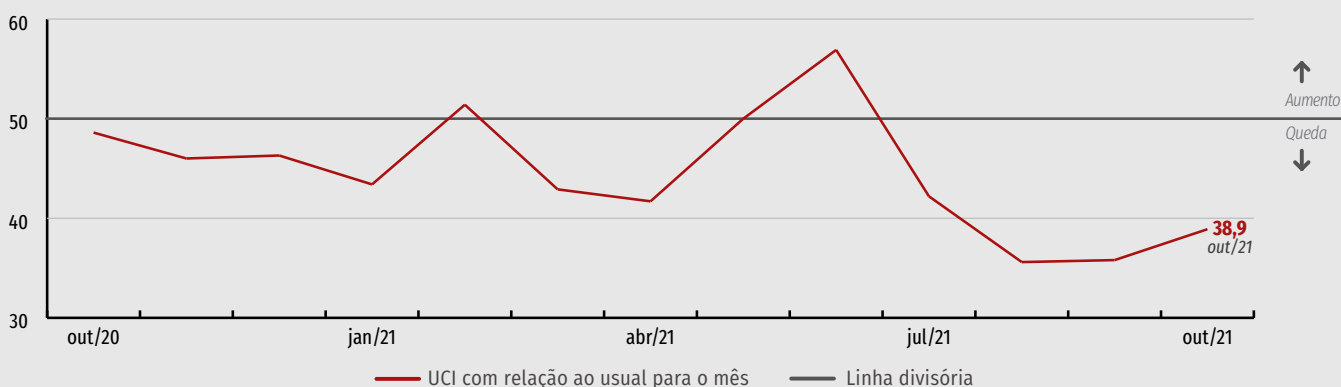
Evolução do Volume de Estoque

Índice de difusão*



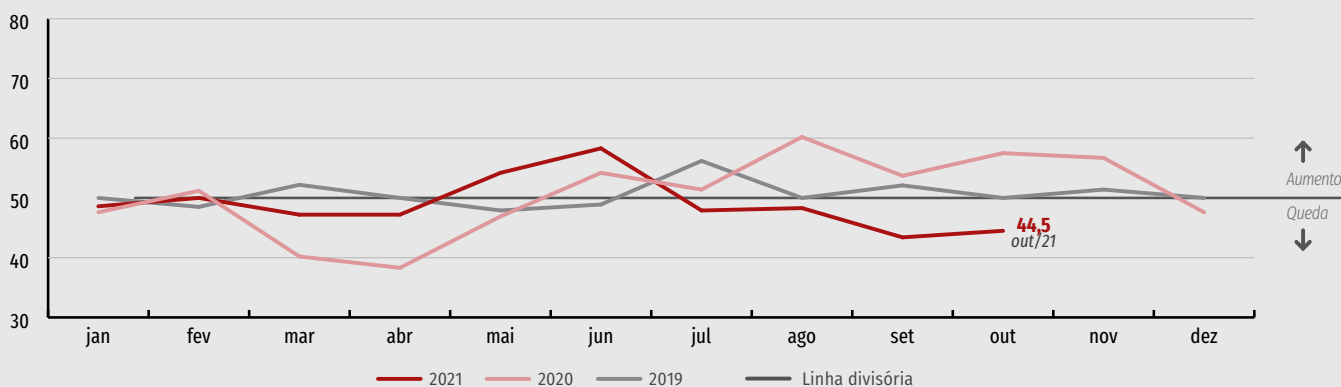
Utilização da Capacidade Instalada

A queda na atividade produtiva se reflete UCI, que registrou um índice de apenas 44%, menor percentual do ano e com impacto muito maior nas médias e grandes indústrias, visto que, entre as pequenas, houve aumento da utilização da capacidade instalada. O índice de capacidade instalada efetiva em relação ao usual cresceu 3,4 pontos chegando aos 38,9 pontos, mas ainda distante da linha dos 50 pontos.



Empregados

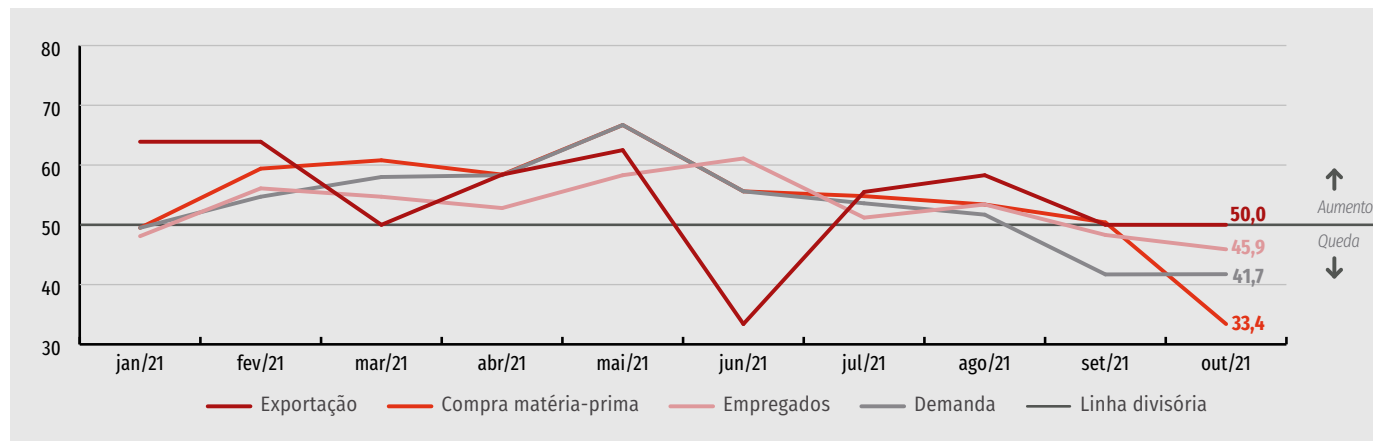
O índice de evolução do emprego cresceu 1,10 pontos em outubro e alcançou os 44,5 pontos ficando abaixo da linha de 50 pontos. Em relação ao mesmo período do ano passado, houve uma diminuição em 13 pontos, o que é compatível com a variação negativa na atividade.



*Valores acima de 50 indicam aumento frente ao mês anterior. Valores abaixo de 50 pontos indicam queda frente ao mês anterior. Quanto mais distante dos 50 pontos, maior e mais disseminada é a variação.

Expectativas

As expectativas dos empresários industriais, para os próximos seis meses, não se mostram muito otimistas, pois são piores do que as expectativas que tinham no mês passado, principalmente quanto à demanda e a aquisição de matérias-primas. Quanto ao emprego, as expectativas permaneceram constantes. Este sentimento se aplica a todas as empresas, independente de tamanho



Resumo dos indicadores

INDICADORES	INDÚSTRIA MARANHENSE			POR PORTE					
	OUT/20	SET/21	OUT/21	PEQUENA			MÉDIA E GRANDE		
NÍVEL DE ATIVIDADE	OUT/20	SET/21	OUT/21	OUT/20	SET/21	OUT/21	OUT/20	SET/21	OUT/21
Volume de Produção	53,80	42,4	41	54,20	43,8	56,3	53,60	41,7	33,3
UCI ¹ (em %)	74,00	61	44	67,00	40,6	65	77,00	33,3	33
UCI ¹ efetiva-usual	48,60	35,8	38,9	45,80	60	50	50,00	61	33,3
Empregados	57,50	43,4	44,5	58,30	46,9	50	57,10	41,7	41,7
Estoque efetivo	37,30	43,4	45,8	33,30	50	37,5	39,30	40	50
Estoque final	47,60	45	50	50,00	55	50	46,40	40	50
EXPECTATIVAS (PARA OS PRÓXIMOS SEIS MESES)									
Demanda	52,80	50,4	33,4	58,30	59,4	50	50,00	45,8	25,00
Empregados	50,00	41,7	41,7	50,00	50	50	50,00	37,5	37,50
Compra Matéria-prima	51,40	48,3	45,9	54,20	53,1	62,5	50,00	45,8	37,50
Exportação	50,00	50	50	50,00	50	-	50,00	50	50,00

Indicadores variam no intervalo de 0 a 100. Valores acima de 50 pontos indicam expectativa de crescimento. Valores abaixo de 50 pontos indicam expectativa de queda.

¹ Utilização média da Capacidade Operacional



Especificações técnicas

Perfil da amostra

7 indústrias dos segmentos de Alimento, Vestuário, Biocombustíveis, Química, Metalurgia, Produtos de metal e Móveis.

Período de coleta

1º a 12 de novembro de 2021.

Documento concluído em 20 de dezembro de 2021



Veja mais

Mais informações como dados setoriais, regionais e edições anteriores em:
www.fiema.org.br/publicacoes

SONDAGEM INDUSTRIAL DO MARANHÃO | Publicação mensal da Federação das Indústrias do Estado do Maranhão (FIEMA) em parceria com a Confederação Nacional da Indústria (CNI) | Superintendente da FIEMA: César Augusto Miranda | Coordenadoria de Ações Estratégicas (Coes): José Henrique Braga Polary e Lourilayne Martins | Diagramação e revisão: Coordenadoria de Comunicação e Eventos (Cocev).

(98) 3212-1861 | jhpolarly@fiema.org.br | pesquisa@fiema.org.br

Autorizada a reprodução desde que citada a fonte.



Federação das Indústrias do Estado do Maranhão
PELO FUTURO DA INDÚSTRIA