

# SONDAGEM INDUSTRIAL DO MARANHÃO

INDICADORES ECONÔMICOS **FIEMA**



**FIEMA**

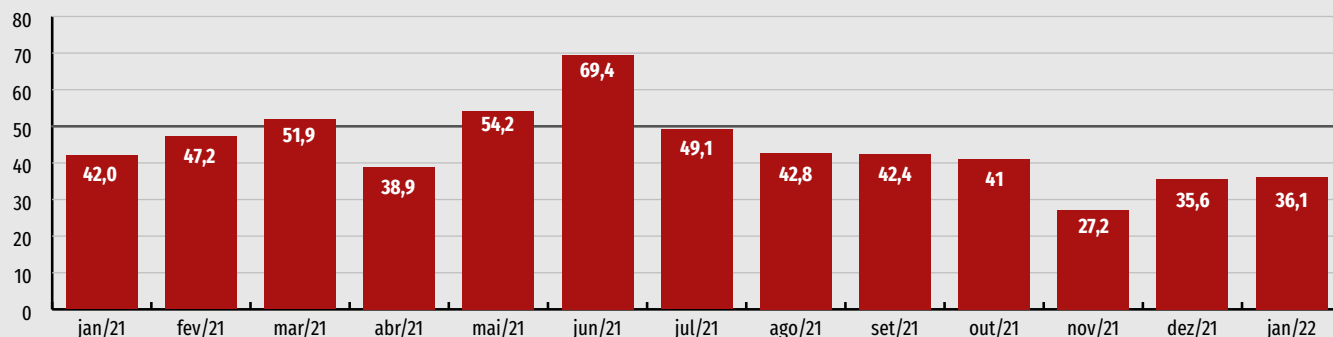
Federação das Indústrias do Estado do Maranhão  
PELO FUTURO DA INDÚSTRIA

## Produção industrial de janeiro de 2022

A produção industrial maranhense iniciou 2022 sem grandes alterações no volume de produção em relação ao final do ano passado. De acordo com a pesquisa realizada, o índice que monitora a evolução da produção aumentou somente 0,5 pontos, registrando 36,1 pontos, diminuindo 5,9 pontos em relação ao mesmo período do ano passado. O indicador continua abaixo da linha divisória de 50 pontos, assinalando que a produção ainda está em queda. No Nordeste (42,4 pontos), o volume de produção declinou 1,8 pontos e no Brasil não houve alterações.

### Volume de produção

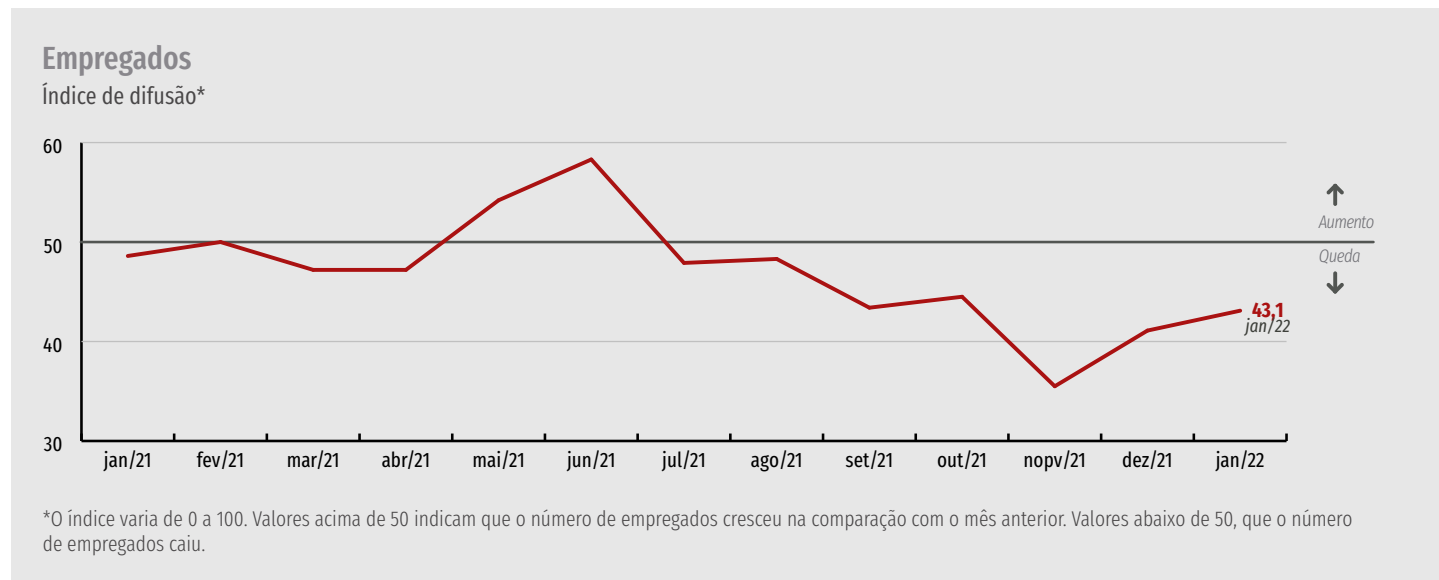
Índice de difusão\*



\*O índice varia de 0 a 100. Valores acima de 50 indicam que a produção cresceu na comparação com o mês anterior. Valores abaixo de 50, que a produção caiu.

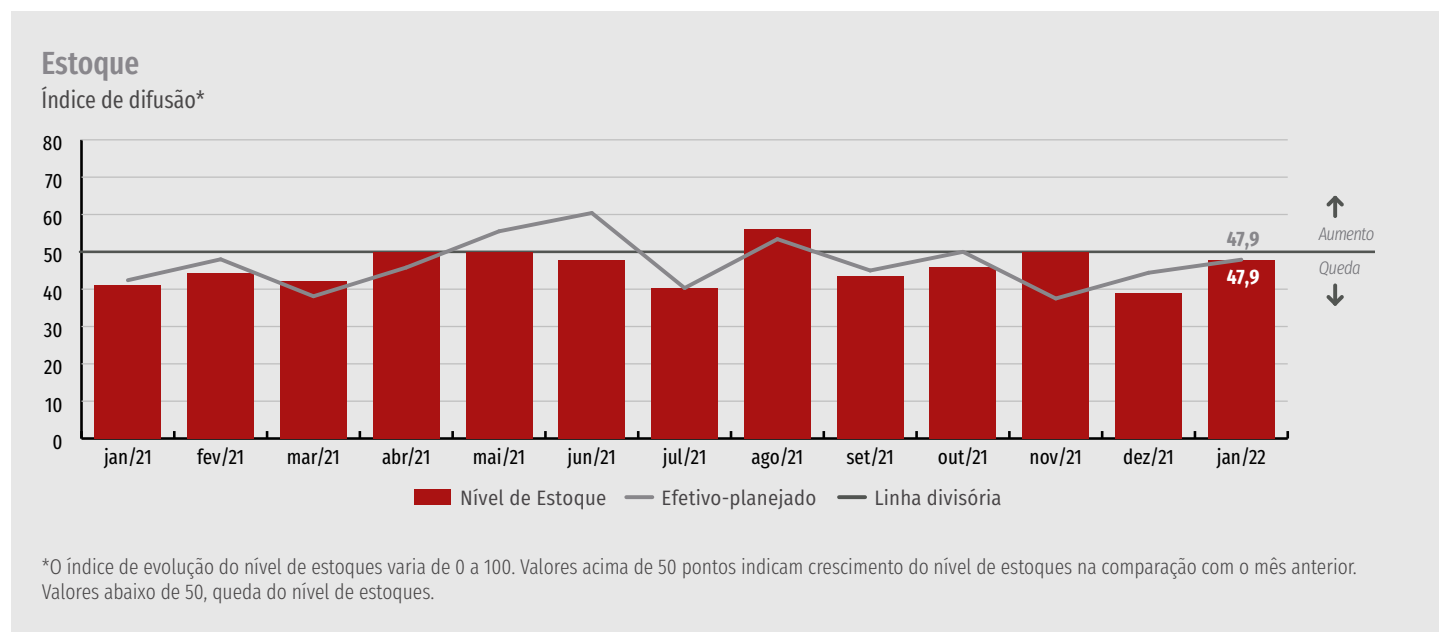
## Empregados

O indicador número de empregados continua abaixo dos 50 pontos indicando queda, apesar de uma variação positiva de dois pontos em relação a dezembro/21. O indicador registrou 43,1 pontos sendo 5,5 a menos que o primeiro mês do ano passado.



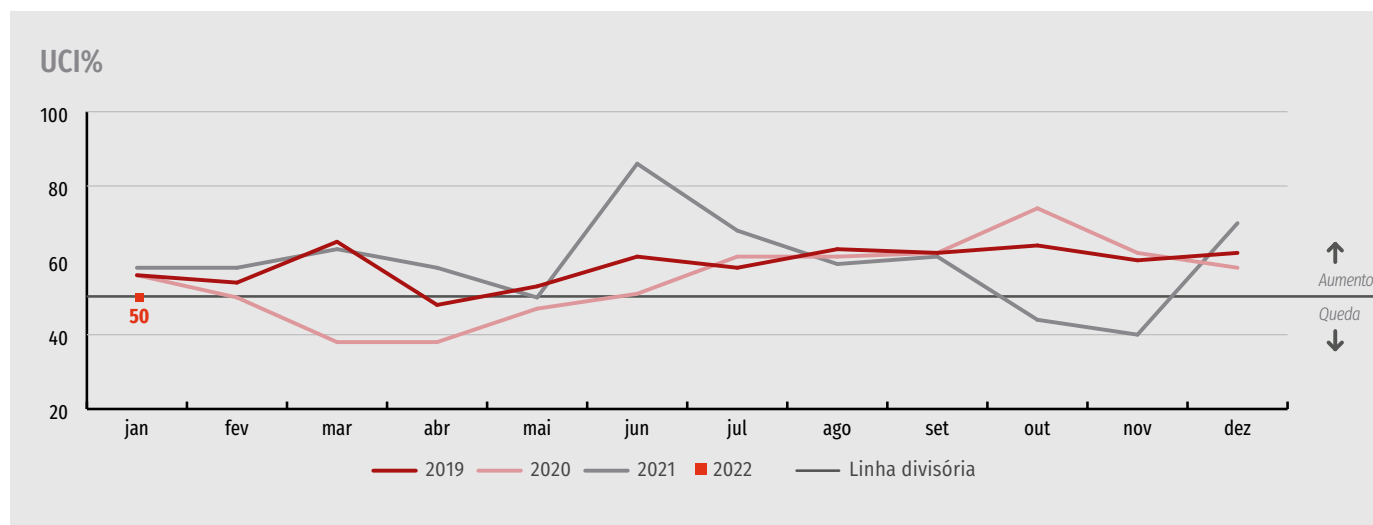
## Estoque

Com 47,9 pontos, o nível de estoque efetivo das indústrias maranhenses está abaixo do planejado. A mesma pontuação é marcada pela evolução de estoque indicando queda, entretanto, ambos melhoraram em relação a dezembro.



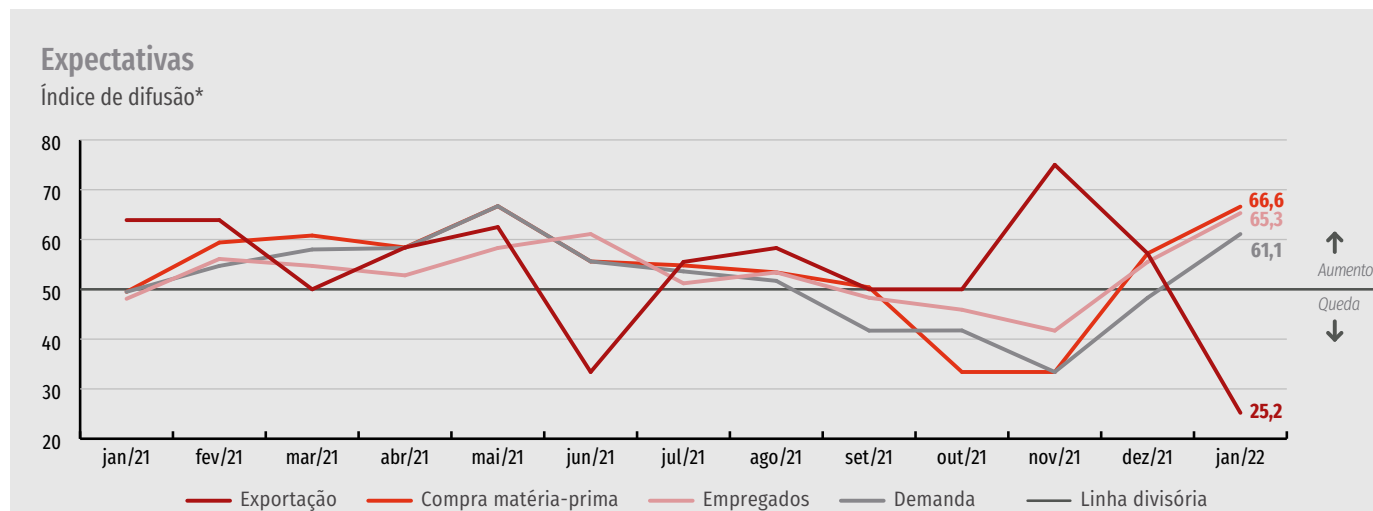
## Utilização da Capacidade Instalada (UCI)

Após atingir o melhor resultado para o mês de dezembro em 2021 dentre os três últimos anos, a Utilização da Capacidade Instalada diminuiu no início de 2022, caindo 20 pontos percentuais. Atingiu o menor nível de uso dos últimos anos para janeiro.



## Expectativas

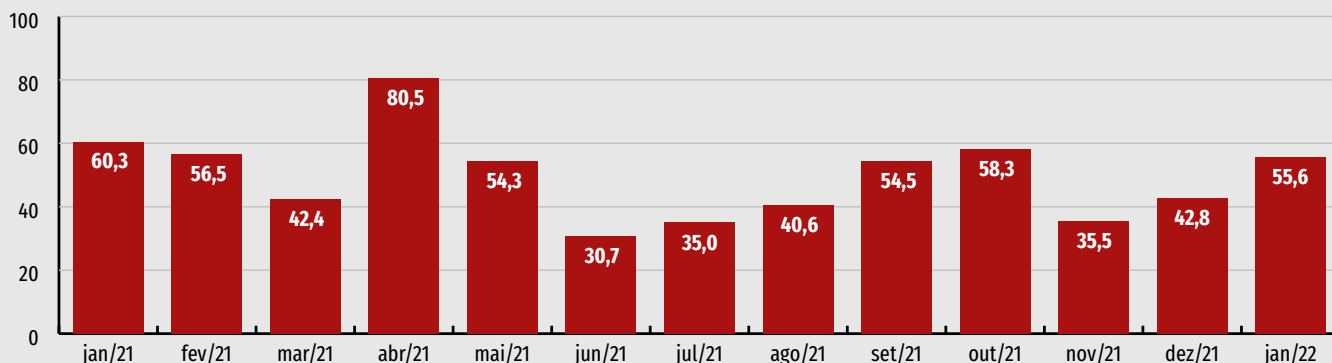
Os empresários industriais não estão confiantes quanto a venda de produtos para o exterior. O índice que mede a exportação registrou somente 25,2 pontos, menor pontuação desde julho de 2020. Entretanto, a perspectiva é diferente quanto a demanda, número de empregados e compra de matéria-prima. Todos esses índices cresceram e estão acima dos 50 pontos indicando que os industriais estão otimistas para os próximos meses. As expectativas para a demanda aumentaram 16%, 27% para o número de empregados e 18% para compra de matérias-primas.



\* Os índices variam de 0 a 100. Valores acima de 50 indicam expectativa de crescimento. Valores abaixo de 50 indicam expectativa de queda.

A expectativa quanto a intenção de investimento para os próximos seis meses cresceu 30% alcançando 55,6 pontos.

### Investimento para os próximos seis meses



## Resumo dos indicadores

INDICADORES	INDÚSTRIA MARANHENSE			POR PORTE					
				PEQUENA			MÉDIA E GRANDE		
	JAN/21	DEZ/21	JAN/22	JAN/21	DEZ/21	JAN/22	JAN/21	DEZ/21	JAN/22
<b>NÍVEL DE ATIVIDADE</b>									
Volume de Produção	42	35,6	36,1	45,8	40	41,7	40	33,3	33,3
UCI <sup>1</sup> (em %)	58,0	70,0	50,0	71,0	69,0	67,0	52,0	71,0	42,0
UCI <sup>1</sup> efetiva-usual	43,4	32,2	37,5	50,0	30,0	37,5	40,0	33,3	37,5
Empregados	48,6	41,1	43,1	45,8	40	45,8	50	41,7	41,7
Estoque efetivo	41,1	38,9	47,9	40,0	41,7	43,8	41,7	41,7	50,0
Estoque final	42,4	44,4	47,9	43,8	50,0	43,8	41,7	50,0	50,0
<b>EXPECTATIVAS (PARA OS PRÓXIMOS SEIS MESES)</b>									
Demanda	49,5	57,2	66,6	58,3	55	58,8	45	58,3	70,8
Empregados	48,1	48,3	61,1	54,2	45,0	58,8	45,0	50,0	62,5
Compra Matéria-prima	49,5	55,5	65,3	58,3	58,3	62,5	45,0	58,3	66,7
Exportação	63,9	58,4	25,2	70,8	50	75	58,3	50	-

Indicadores variam no intervalo de 0 a 100. Valores acima de 50 pontos indicam expectativa de crescimento. Valores abaixo de 50 pontos indicam expectativa de queda.

<sup>1</sup> Utilização média da Capacidade Operacional



### Especificações técnicas

#### Perfil da amostra

12 indústrias dos segmentos de Produtos Alimentícios, Bebidas, Confecções de artigos do vestuário e acessórios, Couros, Biocombustíveis, Químicos, Produtos de metais (exceto máquinas e equipamentos), outros equipamentos de transporte, Móveis, Manutenção e reparação de equipamentos.

#### Período de coleta

1º a 10 de fevereiro de 2022.

Documento concluído em 25 de fevereiro de 2022.



### Veja mais

Mais informações como dados setoriais, regionais e edições anteriores em:

[www.fiema.org.br/publicacoes](http://www.fiema.org.br/publicacoes)

**SONDAGEM INDUSTRIAL DO MARANHÃO** | Publicação mensal da Federação das Indústrias do Estado do Maranhão (FIEMA) em parceria com a Confederação Nacional da Indústria (CNI) | Superintendente da FIEMA: César Augusto Miranda | Coordenadoria de Ações Estratégicas (Coes): José Henrique Braga Polary e Lourilayne Martins | Diagramação e revisão: Coordenadoria de Comunicação e Eventos (Cocev).

(98) 3212-1870 | [jhpolarity@fiema.org.br](mailto:jhpolarity@fiema.org.br) | [pesquisa@fiema.org.br](mailto:pesquisa@fiema.org.br)

*Autorizada a reprodução desde que citada a fonte.*



Federação das Indústrias do Estado do Maranhão  
PELO FUTURO DA INDÚSTRIA