

ICEI[®]

ÍNDICE DE CONFIANÇA DO EMPRESÁRIO INDUSTRIAL

INDICADORES ECONÔMICOS **FIEMA**

FIEMA

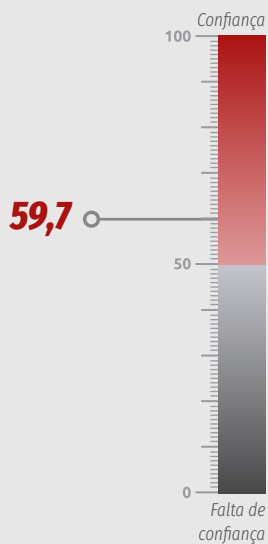
Federação das Indústrias do Estado do Maranhão
PELO FUTURO DA INDÚSTRIA

Empresário Industrial maranhense permanece confiante

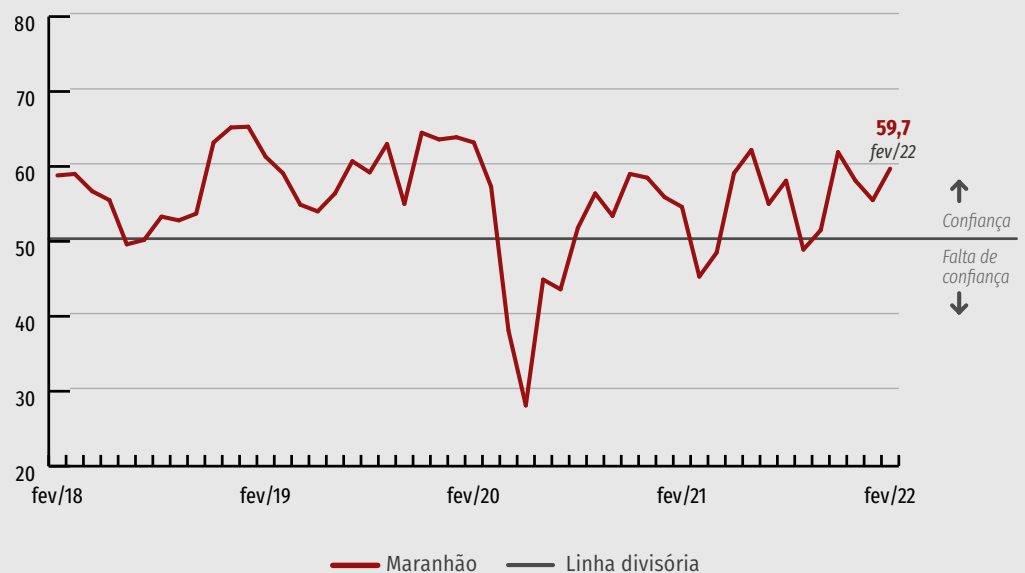
O índice que mede a confiança dos empresários registra aumento em fevereiro. Com 59,7 pontos, o indicador continua acima da linha divisória de 50 pontos e cresceu 7%

em relação ao mês anterior, demonstrando que os empresários industriais maranhenses estão ainda mais otimistas. Esse nível de confiança é superior ao registrado no mesmo período do ano passado, maior que a pontuação em nível regional (57,6 pontos) e nacional (55,8 pontos), além de estar acima da média histórica de 57,4 pontos.

ICEI
Índice de difusão*



Série histórica
Índice de difusão*

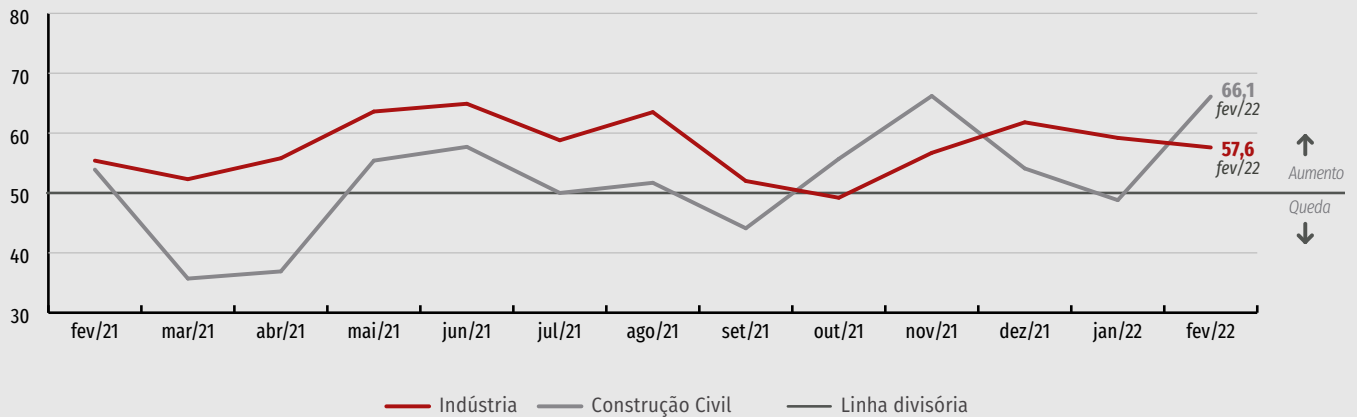


*O índice varia de 0 a 100. Valores acima de 50 pontos indicam confiança do empresário e quanto mais acima de 50 pontos, maior e mais disseminada é a confiança. Valores abaixo de 50 pontos indicam falta de confiança do empresário e quanto mais abaixo de 50 pontos, maior e mais disseminada é a falta de confiança.

A elevação do nível confiança no mês é resultado do crescimento do otimismo dos empresários da construção civil que está mais disseminado. O índice no setor pontuou 66,1 pontos, aumento de 17,3 pontos. No setor da indústria extrativa/transformação o índice declinou 1,6 pontos, marcando 57,6. Apesar do recuo os empresários da área continuam confiantes.

ICEI por Setor

Índice de difusão*



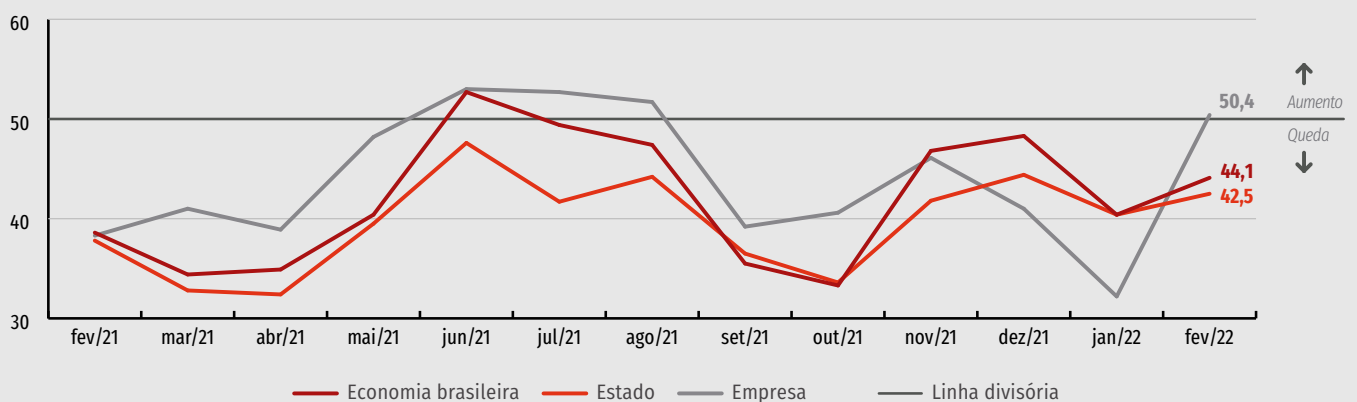
*O índice varia de 0 a 100. Valores acima de 50 pontos indicam confiança do empresário e quanto mais acima de 50 pontos, maior e mais disseminada é a confiança. Valores abaixo de 50 pontos indicam falta de confiança do empresário e quanto mais abaixo de 50 pontos, maior e mais disseminada é a falta de confiança.

Condições atuais e expectativas

a) Condições atuais: avaliando as condições atuais da economia brasileira, do estado e das empresas, o sentimento dos empresários é de baixa confiança, conforme apontam os índices para fevereiro, particularmente os relativos à indústria extrativa/transformação. Na construção civil, o sentimento dos empresários é de otimismo, superando os 50 e até mesmo os 60 pontos.

Condições

Índice de difusão*

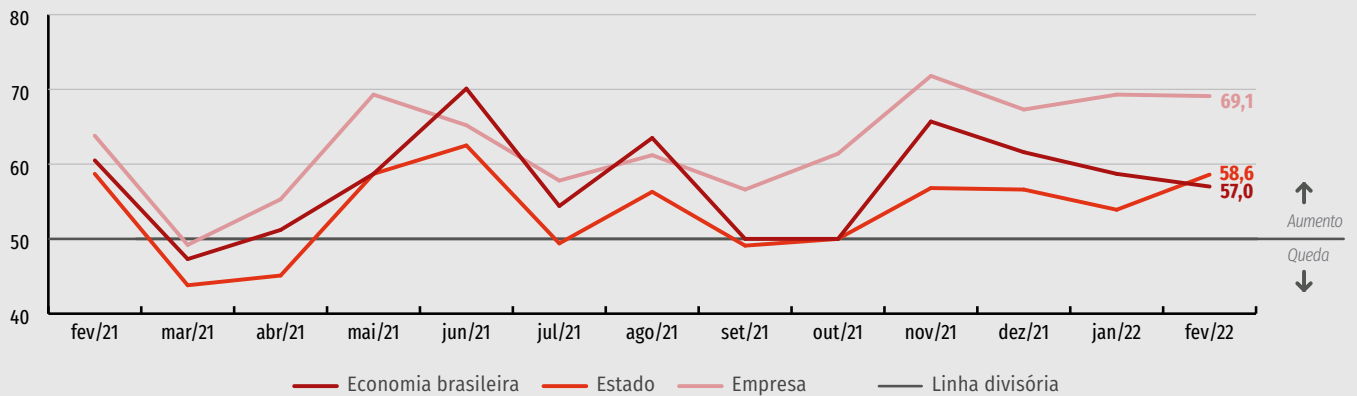


*O índice varia de 0 a 100. Valores acima de 50 pontos indicam confiança do empresário e quanto mais acima de 50 pontos, maior e mais disseminada é a confiança. Valores abaixo de 50 pontos indicam falta de confiança do empresário e quanto mais abaixo de 50 pontos, maior e mais disseminada é a falta de confiança.

b) Expectativa: as expectativas dos empresários industriais maranhenses estão estáveis e otimistas, tanto em relação à economia brasileira, quanto ao estado e às próprias empresas, tanto no segmento da construção civil, quanto das indústrias extrativas/transformação. As expectativas dos empresários da construção, para os próximos seis meses, são mais otimistas em fevereiro do que o foram no mesmo mês do ano anterior, excluindo o entendimento quanto à economia brasileira (queda de 4,3 pontos).

Expectativa

Índice de difusão*



*O Índice varia no intervalo 0 a 100. Valores acima de 50 indicam expectativa otimista. Valores abaixo de 50 indicam expectativa pessimista.

Resumo dos indicadores

ICEI geral e por setor

Índice de difusão*

| | Geral | | | Construção Civil | | | Indústria Extrativa e de Transformação | | |
|--|-------------|-------------|-------------|------------------|-------------|-------------|--|-------------|-------------|
| | FEV/21 | JAN/22 | FEV/22 | FEV/21 | JAN/22 | FEV/22 | FEV/21 | JAN/22 | FEV/22 |
| ICEI MARANHÃO | 54,6 | 55,5 | 59,5 | 53,9 | 48,8 | 66,1 | 55,4 | 59,2 | 57,6 |
| Condições atuais (em comparação com os últimos seis meses) | 38,4 | 34,9 | 48,2 | 26,2 | 17,2 | 57,1 | 48,5 | 45,5 | 45,8 |
| Economia Brasileira | 38,6 | 40,4 | 44,1 | 28,7 | 17,2 | 50 | 46,7 | 52,1 | 42,5 |
| Estado | 37,8 | 40,4 | 42,5 | 28,7 | 17,2 | 60,7 | 45,3 | 52,1 | 37,5 |
| Empresa | 38,3 | 32,2 | 50,4 | 25 | 17,2 | 60,7 | 49,5 | 42,3 | 47,5 |
| Expectativa (para os próximos seis meses) | 62,7 | 65,8 | 65,1 | 67,7 | 64,4 | 71,4 | 58,8 | 66,1 | 63,3 |
| Economia Brasileira | 60,5 | 58,7 | 57 | 67,7 | 50 | 64,3 | 54,7 | 62,8 | 55 |
| Estado | 58,7 | 53,9 | 58,6 | 60,4 | 39,1 | 71,4 | 58 | 61,1 | 55 |
| Empresa | 63,8 | 69,3 | 69,1 | 67,7 | 71,8 | 75 | 60,8 | 67,8 | 67,5 |

*Os indicadores variam no intervalo de 0 a 100. Valores acima de 50 indicam situação melhor ou expectativa otimista.



Especificações técnicas

Perfil da amostra

5 empresas da Construção Civil e 12 da Indústrias Extrativas e de Transformação.

Período de coleta

1º a 10 de fevereiro de 2022.

Documento concluído em 25 de fevereiro de 2022.



www.fiema.org.br/publicacoes

ICEI® - ÍNDICE DE CONFIANÇA DO EMPRESÁRIO INDUSTRIAL | Publicação mensal da Federação das Indústrias do Estado do Maranhão (FIEMA) em parceria com a Confederação Nacional da Indústria (CNI) | Superintendente da FIEMA: César Augusto Miranda | Coordenadoria de Ações Estratégicas (Coes): José Henrique Braga Polary e Lourilayne Martins | Diagramação e revisão: Coordenadoria de Comunicação e Eventos (Cocev).

(98) 3212-1870 | jhpolarly@fiema.org.br | pesquisa@fiema.org.br

Autorizada a reprodução desde que citada a fonte.

FIEMA

Federação das Indústrias do Estado do Maranhão
PELO FUTURO DA INDÚSTRIA