

SONDAGEM INDÚSTRIA DA CONSTRUÇÃO CIVIL DO MARANHÃO

INDICADORES ECONÔMICOS **FIEMA**

FIEMA

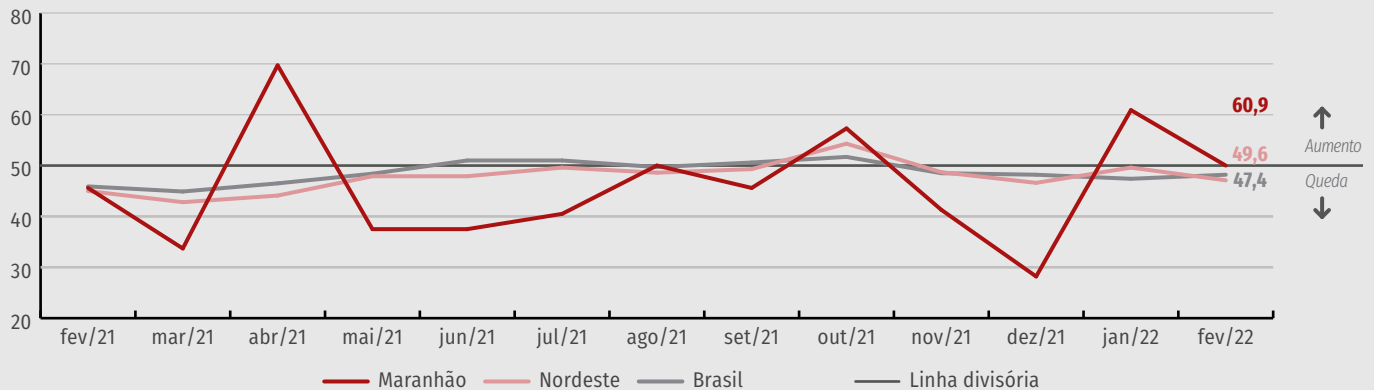
Federação das Indústrias do Estado do Maranhão
PELO FUTURO DA INDÚSTRIA

Nível de atividade diminui, mas número de empregados cresce na construção civil

O nível de atividade na indústria maranhense da construção civil declinou 10,9 pontos em fevereiro. Registrando 50 pontos, essa é a melhor pontuação para o mês nos últimos anos. O índice se encontra sobre a linha divisória de 50 pontos, diferente do cenário nacional (48,2 pontos) e regional (47,1 pontos).

Nível de atividade da Construção Civil

Índice de difusão*

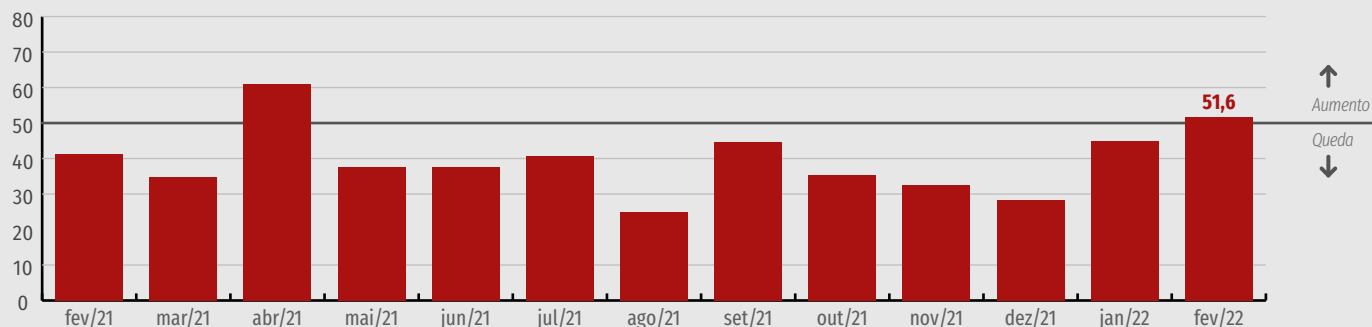


*Valores acima de 50 indicam aumento na produção frente ao mês anterior. Valores abaixo de 50 pontos indicam queda da produção frente ao mês anterior. Quanto mais distante dos 50 pontos, maior e mais disseminada é a variação.

Apesar do recuo do nível de atividade, o número de trabalhadores cresceu no setor da construção civil. O índice evoluiu 6,7 pontos em relação ao mês passado e 10,3 pontos em comparação ao mesmo período do ano anterior. É a primeira vez que o indicador fica acima da linha divisória de 50 pontos desde abril/21.

Número de empregados

Índice de difusão*



*Valores acima de 50 indicam aumento na produção frente ao mês anterior. Valores abaixo de 50 pontos indicam queda da produção frente ao mês anterior. Quanto mais distante dos 50 pontos, maior e mais disseminada é a variação.

Assim como Número de Empregados, a Utilização da Capacidade Operacional (UCI) também aumentou. Com 89 pontos, o indicador na construção civil atingiu a maior pontuação já registrada, com variação positiva de 33 pontos percentuais em relação ao último mês e 34 pontos comparado com fev/21.

UCO - Utilização Capacidade Operacional (%) da Construção

Índice de difusão*

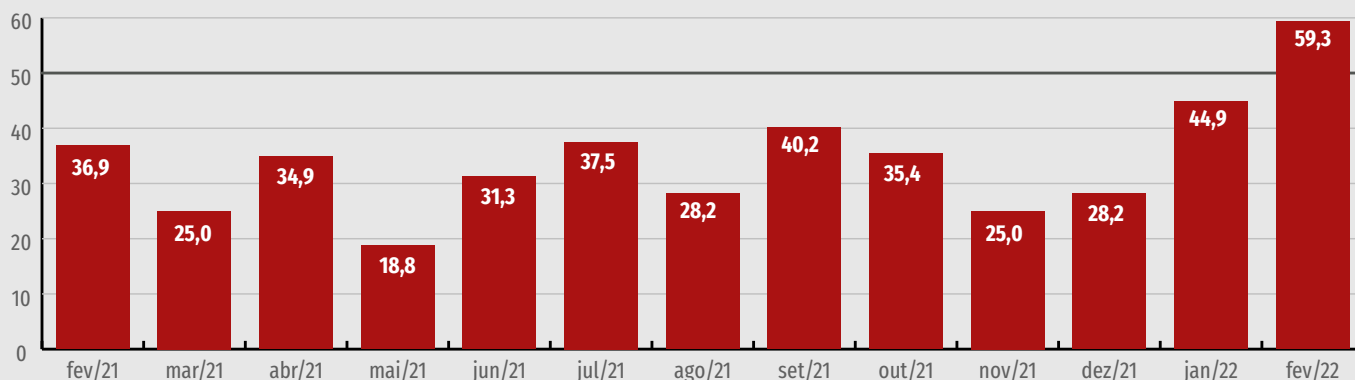


*Valores acima de 50 indicam aumento na produção frente ao mês anterior. Valores abaixo de 50 pontos indicam queda da produção frente ao mês anterior. Quanto mais distante dos 50 pontos, maior e mais disseminada é a variação.

O Nível de Atividade Efetivo em Relação ao Usual (59,3 pontos) aumentou 32% no mês. Após anos, o índice está acima da linha divisória, marcando a melhor pontuação desde dez/11 e crescendo 61% em relação ao mesmo período do ano passado.

Nível de atividade efetivo em relação ao usual

Índice de difusão*

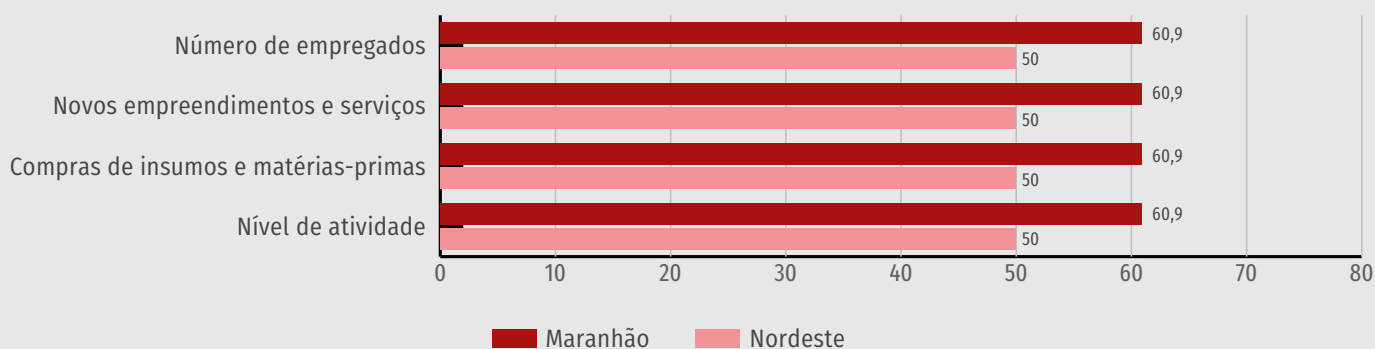


*Valores acima de 50 indicam aumento na produção frente ao mês anterior. Valores abaixo de 50 pontos indicam queda da produção frente ao mês anterior. Quanto mais distante dos 50 pontos, maior e mais disseminada é a variação.

O Nível de Atividade Efetivo em Relação ao Usual (59,3 pontos) aumentou 32% no mês. Após anos, o índice está acima da linha divisória, marcando a melhor pontuação desde dez/11 e crescendo 61% em relação ao mesmo período do ano passado.

Expectativas

Índice de difusão*



Todos os índices de expectativas diminuíram na mesma proporção e marcam 50 pontos. Apesar do declínio de 10,9 pontos das expectativas, os indicadores estão sobre a linha divisória de 50 pontos demonstrando que os empresários da construção civil permanecem confiantes para os próximos seis meses.

Resumo dos Indicadores

INDICADORES	CONSTRUÇÃO CIVIL			POR PORTE					
				PEQUENA			MÉDIA E GRANDE		
	FEV/21	JAN/22	FEV/22	FEV/21	JAN/22	FEV/22	FEV/21	JAN/22	FEV/22
Nível de atividade	45,6	60,9	50,0	50	50	50	45	62,5	50
Atividade em relação ao usual	36,9	44,9	59,3	50	50	37,5	35	43,8	62,5
Nº de empregados	41,3	44,9	51,6	50	50	62,5	40	43,8	50
UCO ¹ (%)	55	56	89,0	65	65	70	54	55	92
EXPECTATIVAS (PARA OS PRÓXIMOS SEIS MESES)									
Nível de atividade	50	60,9	50	50	50	50	50	62,5	50
Compras de matérias primas	41,3	60,9	50	50	50	50	40	62,5	50
Novos empreendimentos	45,6	60,9	50	50	50	50	45	62,5	50
Nº de empregados	45,6	60,9	50	50	50	50	45	62,5	50

Indicadores variam no intervalo de 0 a 100. Valores acima de 50 pontos indicam expectativa de crescimento. Valores abaixo de 50 pontos indicam expectativa de queda.

¹ Utilização média da Capacidade Operacional



Especificações técnicas

Perfil da amostra

4 empresas da Construção Civil do Maranhão de pequeno porte, médio ou grande porte.

Período de coleta

3 a 11 de fevereiro de 2022.

Documento concluído em 29 de março de 2022.



Veja mais

Mais informações como dados setoriais, regionais e edições anteriores em:
www.fiema.org.br/publicacoes

SONDAGEM INDÚSTRIA DA CONSTRUÇÃO CIVIL DO MARANHÃO | Publicação mensal da Federação das Indústrias do Estado do Maranhão (FIEMA) em parceria com a Confederação Nacional da Indústria (CNI) | Superintendente da FIEMA: César Augusto Miranda | Coordenadoria de Ações Estratégicas (Coaes): José Henrique Braga Polary e Lourilayne Martins | Diagramação e revisão: Coordenadoria de Comunicação e Eventos (Cocev).

(98) 3212-1870 | jhpolary@fiema.org.br | pesquisa@fiema.org.br

Autorizada a reprodução desde que citada a fonte.



Federação das Indústrias do Estado do Maranhão
PELO FUTURO DA INDÚSTRIA