

# ICEI<sup>®</sup>

## ÍNDICE DE CONFIANÇA DO EMPRESÁRIO INDUSTRIAL

INDICADORES ECONÔMICOS **FIEMA**

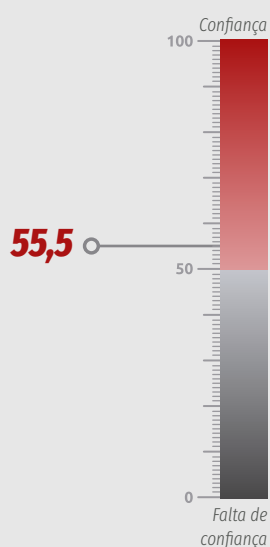
**FIEMA**

Federação das Indústrias do Estado do Maranhão  
PELO FUTURO DA INDÚSTRIA

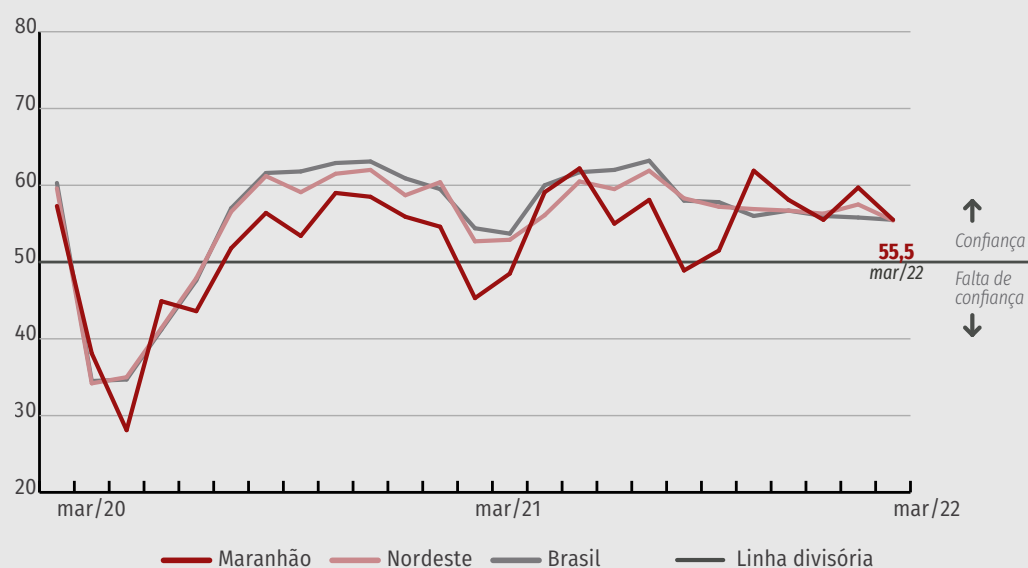
## Recuo na confiança do empresário industrial

Com declínio de 3,9 pontos o Índice de Confiança do Empresário Industrial (ICEI) registrou 55,5 pontos em março. Apesar da redução, o índice continua acima da linha divisória dos 50 pontos indicando que os empresários industriais maranhenses estão otimistas. A pontuação é relativamente a mesma em nível nacional e regional.

ICEI  
Índice de difusão\*



Série histórica  
Índice de difusão\*

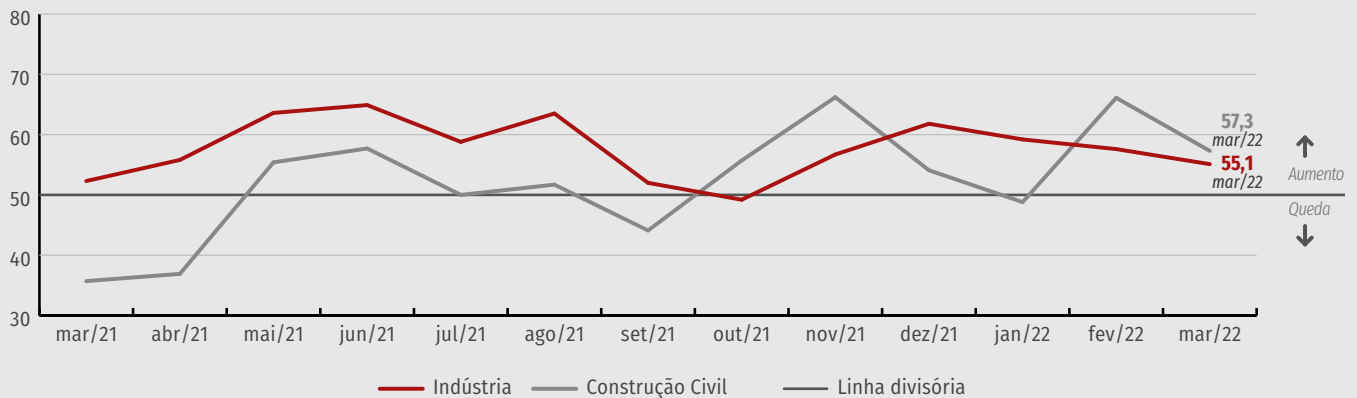


\*O índice varia de 0 a 100. Valores acima de 50 pontos indicam confiança do empresário e quanto mais acima de 50 pontos, maior e mais disseminada é a confiança. Valores abaixo de 50 pontos indicam falta de confiança do empresário e quanto mais abaixo de 50 pontos, maior e mais disseminada é a falta de confiança.

O setor que registrou o maior recuo foi a construção civil (57,3 pontos), diminuindo 8,8 pontos, porém, em relação ao mesmo período do ano passado, o índice aumentou 61%. A indústria extrativa/transformação (55,1 pontos) decaiu 2,5 pontos, pontuação parecida com março de 2021.

### ICEI por Setor

Índice de difusão\*



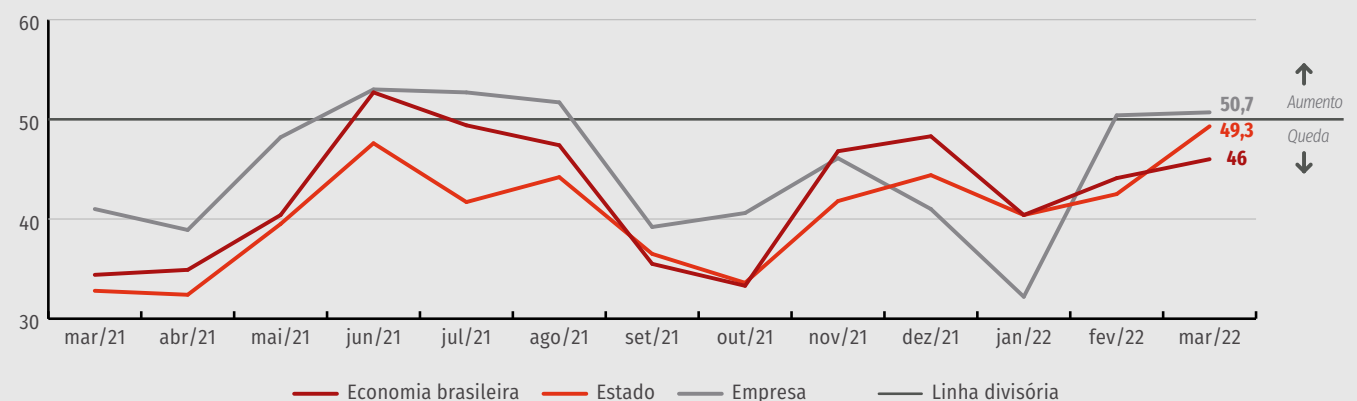
\*O índice varia de 0 a 100. Valores acima de 50 pontos indicam confiança do empresário e quanto mais acima de 50 pontos, maior e mais disseminada é a confiança. Valores abaixo de 50 pontos indicam falta de confiança do empresário e quanto mais abaixo de 50 pontos, maior e mais disseminada é a falta de confiança.

## Condições atuais e expectativas

**a) Condições atuais:** o empresário industrial maranhense não está satisfeito com as Condições Atuais, considerando que o indicador marcou 49,1 pontos, ficando abaixo da linha dos 50 pontos. Apesar disso, o índice cresceu 26% em relação a março/2021. Na análise das condições individuais, o que obteve o melhor resultado foi o indicador relativo à Empresa (50,7 pontos), que se mantém acima na linha dos 50 pontos, e cresceu 16% comparado ao mês anterior.

### Condições

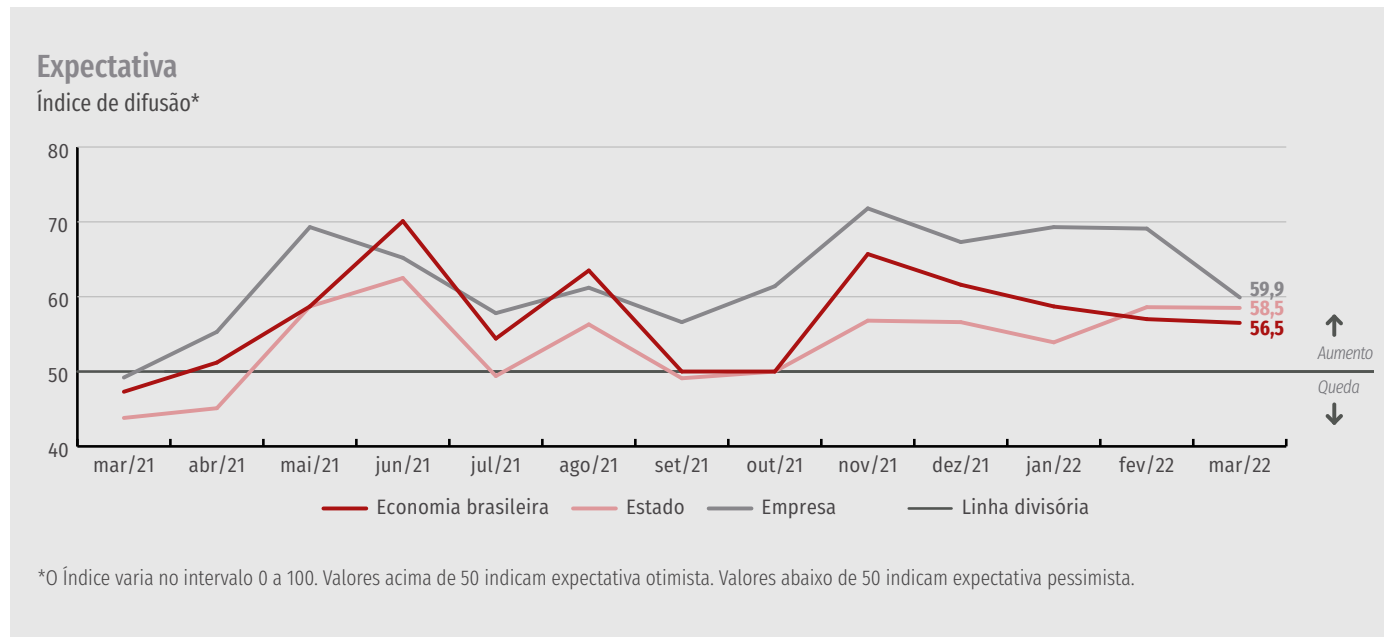
Índice de difusão\*



\*O índice varia de 0 a 100. Valores acima de 50 pontos indicam confiança do empresário e quanto mais acima de 50 pontos, maior e mais disseminada é a confiança. Valores abaixo de 50 pontos indicam falta de confiança do empresário e quanto mais abaixo de 50 pontos, maior e mais disseminada é a falta de confiança.

As condições atuais com relação ao Estado também registram melhoras e se aproximam dos 50 pontos. O índice que mede a satisfação dos empresários com a economia maranhense marcou 49,3 pontos, melhor pontuação desde janeiro de 2021. As condições com relação à Economia Brasileira aumentaram 1,9 ponto, chegando aos 46 pontos, mas permanecendo abaixo dos 50.

**b) Expectativa:** o empresário maranhense está menos otimista quanto aos próximos seis meses. O indicador que mede a expectativa recuou 6,3 pontos e marcou 58,8 pontos em março. Esse resultado se deu por conta da diminuição de 9,2 pontos das expectativas com relação às empresas tanto nas indústrias extrativas/transformação quanto na construção civil.



As expectativas quanto à economia brasileira (56,6 pontos) e do estado (58,5 pontos) permanecem relativamente estáveis.

## Resumo dos indicadores

### ICEI geral e por setor

Índice de difusão\*

	Geral			Construção Civil			Indústria Extrativa e de Transformação		
	MAR/21	FEV/22	MAR/22	MAR/21	FEV/22	MAR/22	MAR/21	FEV/22	MAR/22
<b>ICEI MARANHÃO</b>	<b>45,3</b>	<b>59,5</b>	<b>55,6</b>	<b>35,7</b>	<b>66,1</b>	<b>57,3</b>	<b>55,8</b>	<b>57,6</b>	<b>55,1</b>
Condições atuais (em comparação com os últimos seis meses)	38,8	48,2	49,1	26	57,1	51	47,3	45,8	48,6
Economia Brasileira	34,4	44,1	46	21,8	50	46,9	43,9	42,5	45,8
Estado	32,8	42,5	49,3	21,8	60,7	46,9	39,7	37,5	50
Empresa	41	50,4	50,7	28,2	60,7	53,1	49,1	47,5	50
Expectativa (para os próximos seis meses)	48,5	65,1	58,8	40,6	71,4	60,4	60	63,3	58,3
Economia Brasileira	47,3	57	56,5	39,3	64,3	50	55,7	55	58,3
Estado	43,8	58,6	58,5	35	71,4	59,4	54,3	55	58,3
Empresa	49,2	69,1	59,9	41,3	75	65,6	62,2	67,5	58,3

\*Os indicadores variam no intervalo de 0 a 100. Valores acima de 50 indicam situação melhor ou expectativa otimista.



### Especificações técnicas

#### Perfil da amostra

4 empresas da Construção Civil e 10 da Indústrias Extrativas e de Transformação.

#### Período de coleta

3 a 9 de março de 2022.

Documento concluído em 28 de março 2022.



**ICEI® - ÍNDICE DE CONFIANÇA DO EMPRESÁRIO INDUSTRIAL** | Publicação mensal da Federação das Indústrias do Estado do Maranhão (FIEMA) em parceria com a Confederação Nacional da Indústria (CNI) | Superintendente da FIEMA: César Augusto Miranda | Coordenadoria de Ações Estratégicas (Coaes): José Henrique Braga Polary e Lourilayne Martins | Diagramação e revisão: Coordenadoria de Comunicação e Eventos (Cocev).

(98) 3212-1870 | [jhpolar@fiema.org.br](mailto:jhpolar@fiema.org.br) | [pesquisa@fiema.org.br](mailto:pesquisa@fiema.org.br)

*Autorizada a reprodução desde que citada a fonte.*



[www.fiema.org.br/publicacoes](http://www.fiema.org.br/publicacoes)



Federação das Indústrias do Estado do Maranhão  
PELO FUTURO DA INDÚSTRIA