

SONDAGEM INDÚSTRIA DA CONSTRUÇÃO CIVIL DO MARANHÃO

INDICADORES ECONÔMICOS **FIEMA**

FIEMA

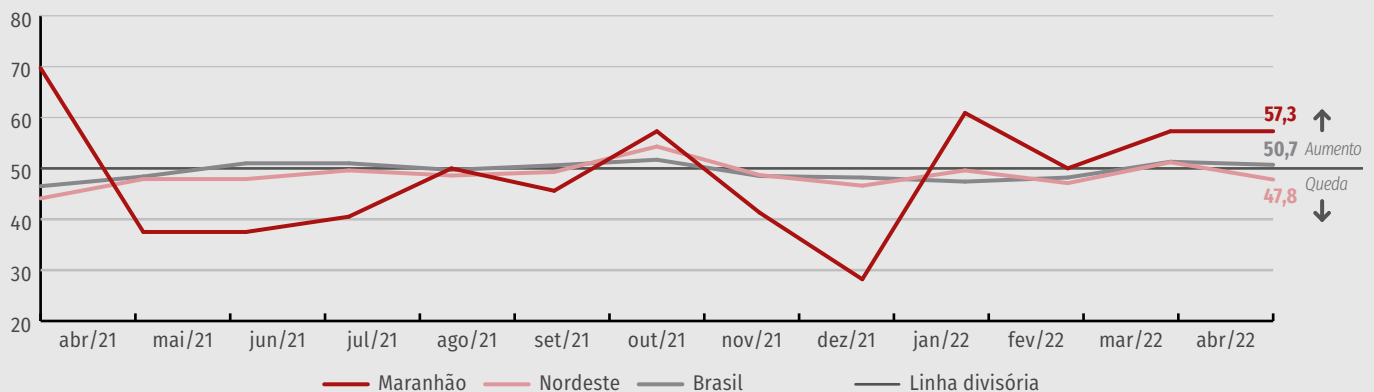
Federação das Indústrias do Estado do Maranhão
PELO FUTURO DA INDÚSTRIA

Construção Civil maranhense tem nível de atividade inalterado

O nível de atividade da construção civil marcou 57,3 pontos em abril, mesma pontuação do mês passado. Apesar da boa posição, o índice é inferior ao registrado em abril/21 (69,7 pontos), quando marcou a melhor pontuação dos últimos anos. Certamente influenciado pelo aumento da Utilização da Capacidade Operacional.

Nível de atividade da Construção Civil

Índice de difusão*



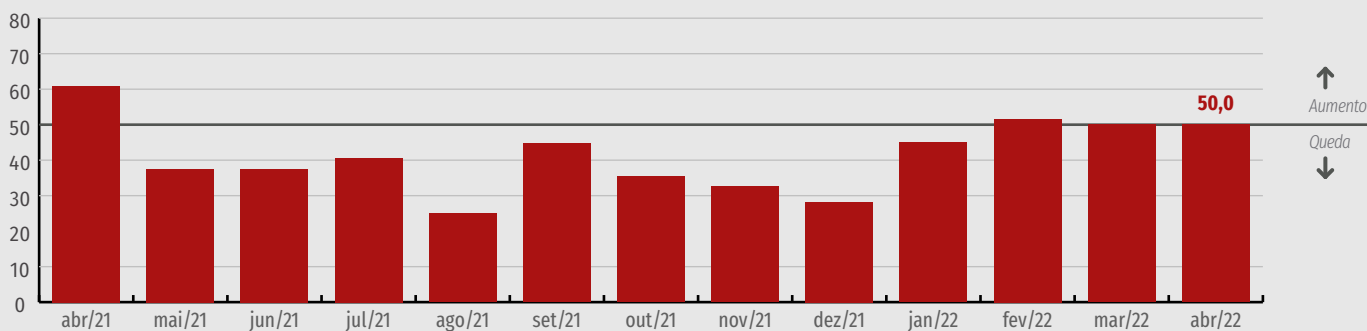
*Valores acima de 50 indicam aumento na produção frente ao mês anterior. Valores abaixo de 50 pontos indicam queda da produção frente ao mês anterior. Quanto mais distante dos 50 pontos, maior e mais disseminada é a variação.

O Brasil (50,7 pontos) e o Nordeste (47,8 pontos) registaram quedas, com pontuações abaixo das marcadas no estado. No Brasil, o setor apresenta estabilidade, com uma pontuação na linha divisória dos 50 pontos, e o Nordeste indica queda da atividade setorial na região.

O número de empregados também manteve a pontuação. Com 50 pontos, o índice indica que não houve alterações no quadro de trabalhadores no Maranhão. O indicador é 10,9 pontos menor que o mesmo período do ano passado.

Número de empregados

Índice de difusão*

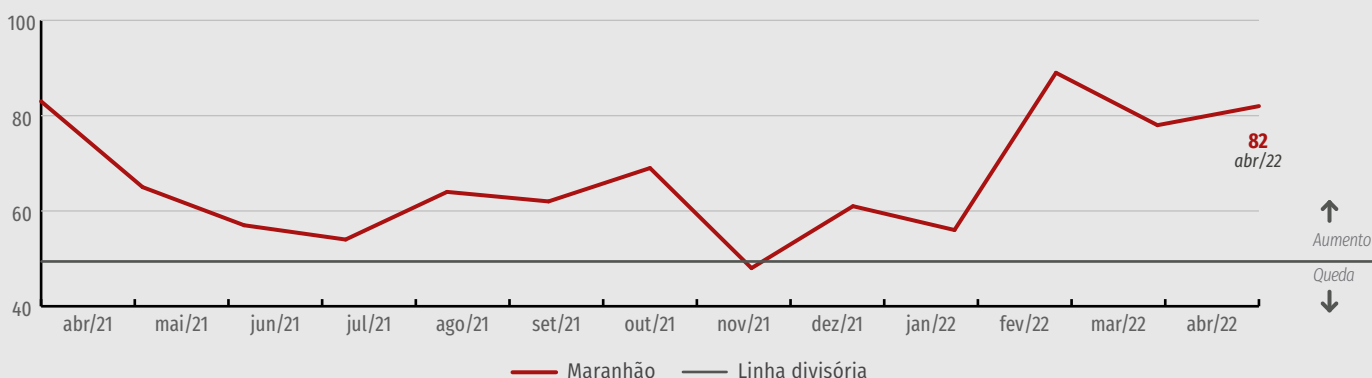


*Valores acima de 50 indicam aumento na produção frente ao mês anterior. Valores abaixo de 50 pontos indicam queda da produção frente ao mês anterior. Quanto mais distante dos 50 pontos, maior e mais disseminada é a variação.

A Utilização da Capacidade Operacional (UCO) aumentou quatro pontos percentuais no mês, atingindo 82% do uso. O indicador demonstra que atividade do setor está aquecida. O nível de atividade efetivo em relação ao usual cresceu 1,2 pontos e marca 42,7 pontos.

UCO - Utilização Capacidade Operacional (%) da Construção

Índice de difusão*



*Valores acima de 50 indicam aumento na produção frente ao mês anterior. Valores abaixo de 50 pontos indicam queda da produção frente ao mês anterior. Quanto mais distante dos 50 pontos, maior e mais disseminada é a variação.

Expectativas

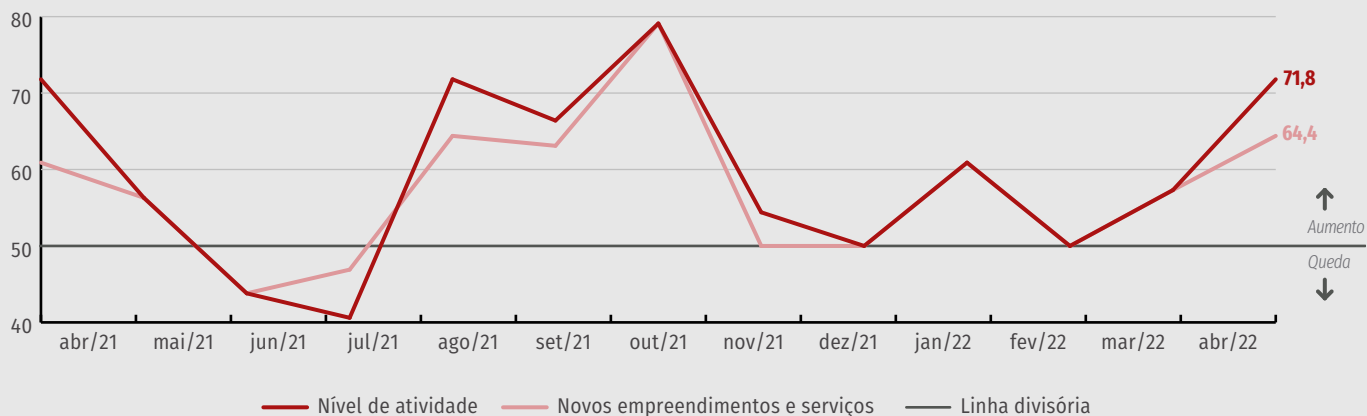
O indicador de expectativa que obteve o maior otimismo por parte dos empresários, em abril, foi o relativo a Novos empreendimentos e serviços (71,8 pontos). O índice evoluiu 14,5 pontos e marca a maior pontuação do ano entre os indicadores de expectativas analisados.

O nível de atividade atingiu 64,4 pontos apresentando um desempenho melhor que o resultado do mesmo período do ano passado. A mesma pontuação também é registrada pela Compra de matérias-primas, índice que cresceu 14,6 pontos. O Número de empregados (57,3 pontos) foi o único indicador que não registrou alterações nas expectativas, mantendo a pontuação do mês anterior.

Todos os resultados estão acima da linha divisória dos 50 pontos, o que aponta confiança dos empresários do setor para os próximos seis meses.

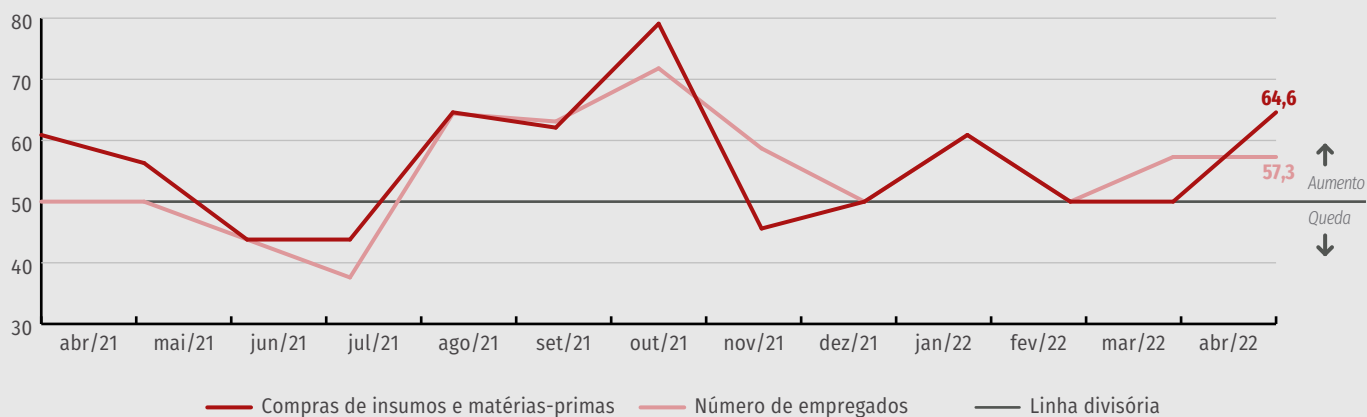
Expectativas - Nível de atividade e Novos empreendimentos e serviços

Índice de difusão*



Expectativas - Compras de insumos e matérias-primas e Número de empregados

Índice de difusão*



Resumo dos Indicadores

INDICADORES	CONSTRUÇÃO CIVIL			POR PORTE					
	ABR/21	MAR/22	ABR/22	PEQUENA			MÉDIA E GRANDE		
ABR/21				MAR/22	ABR/22	ABR/21	MAR/22	ABR/22	
DESEMPENHO EM									
Nível de atividade	69,7	57,3	57,3	33,3	50	50	75	58,3	58,3
Atividade em relação ao usual	34,9	41,2	42,7	16,7	37,5	50	37,5	41,7	41,7
Nº de empregados	60,9	50,0	50,0	50	50	50	62,7	50	50
UCO ¹ (%)	83	78,0	82,0	58,3	25	95	90	33,3	80
EXPECTATIVAS (PARA OS PRÓXIMOS SEIS MESES)									
Nível de atividade	71,8	57,3	64,4	50	50	50	75	58,3	66,7
Compras de matérias primas	60,9	50	64,6	50	50	50	75	50	66,7
Novos empreendimentos	60,9	57,3	71,8	50	50	50	62,7	58,3	75
Nº de empregados	50	57,3	57,3	50	50	50	50	58,3	58,3

Indicadores variam no intervalo de 0 a 100. Valores acima de 50 pontos indicam expectativa de crescimento. Valores abaixo de 50 pontos indicam expectativa de queda.

¹ Utilização média da Capacidade Operacional



Especificações técnicas

Perfil da amostra

4 empresas da Construção Civil do Maranhão de pequeno porte, médio ou grande porte.

Período de coleta

2 a 10 de maio de 2022.

Documento concluído em 8 de agosto de 2022.



Veja mais

Mais informações como dados setoriais, regionais e edições anteriores em:
www.fiema.org.br/publicacoes

SONDAGEM INDÚSTRIA DA CONSTRUÇÃO CIVIL DO MARANHÃO | Publicação mensal da Federação das Indústrias do Estado do Maranhão (FIEMA) em parceria com a Confederação Nacional da Indústria (CNI) | Superintendente da FIEMA: César Augusto Miranda | Coordenadoria de Ações Estratégicas (Coaes): José Henrique Braga Polary e Lourilayne Martins | Diagramação e revisão: Coordenadoria de Comunicação e Eventos (Cocev).

(98) 3212-1870 | jhpolary@fiema.org.br | pesquisa@fiema.org.br

Autorizada a reprodução desde que citada a fonte.



FIEMA

Federação das Indústrias do Estado do Maranhão
PELO FUTURO DA INDÚSTRIA