

SONDAGEM INDÚSTRIA DA CONSTRUÇÃO CIVIL DO MARANHÃO

INDICADORES ECONÔMICOS **FIEMA**

FIEMA

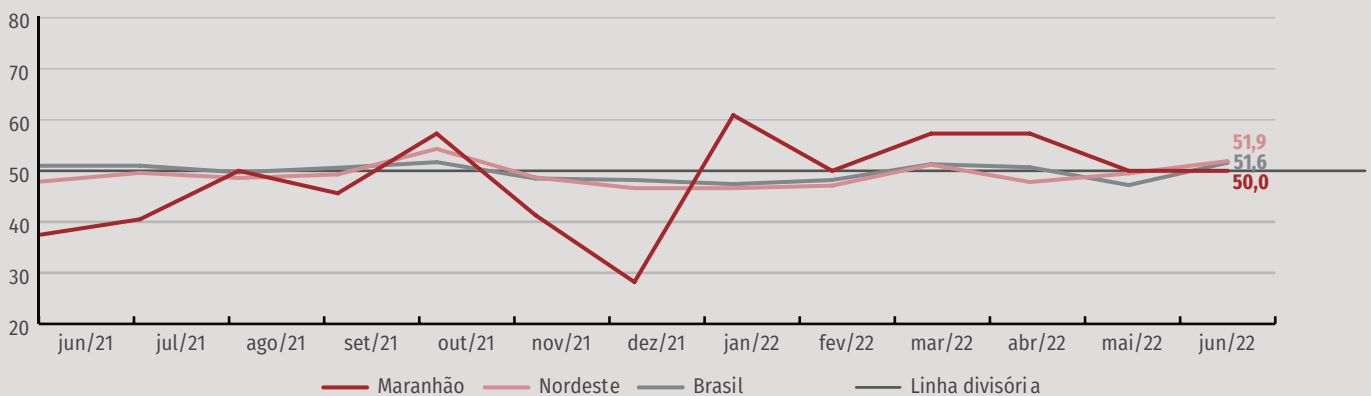
Federação das Indústrias do Estado do Maranhão
PELO FUTURO DA INDÚSTRIA

Nível de atividade industrial permanece estável em junho

A atividade na construção civil registrou a mesma pontuação do mês passado. O índice está sobre a linha divisória dos 50 pontos que separa o crescimento da queda. O indicador é maior que a média histórica (43,9 pontos) e cresceu 33,0% em relação ao mesmo período do ano passado. No Brasil (51,6 pontos), o Nível de atividade evoluiu 2,1 pontos e no Nordeste (51,9 pontos) houve crescimento de 4,7 pontos.

Nível de atividade da Construção Civil

Índice de difusão*

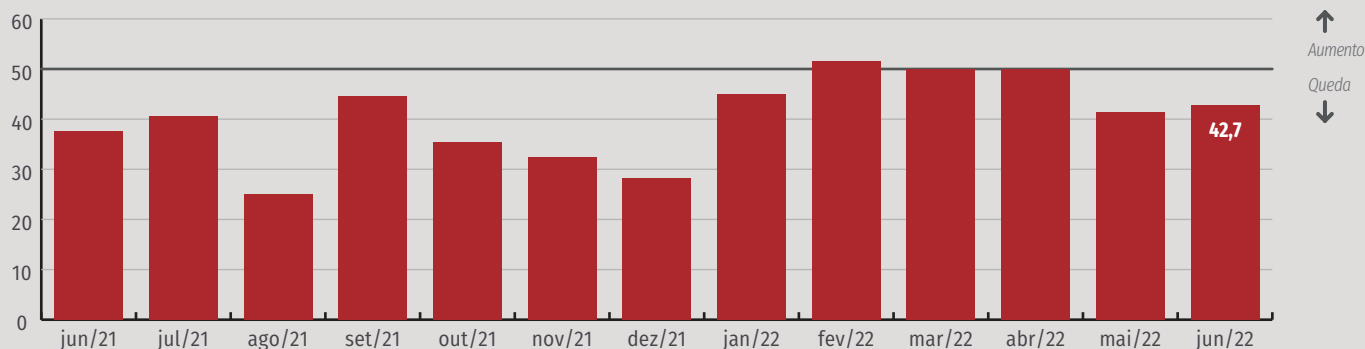


*Valores acima de 50 indicam aumento na produção frente ao mês anterior. Valores abaixo de 50 pontos indicam queda da produção frente ao mês anterior. Quanto mais distante dos 50 pontos, maior e mais disseminada é a variação.

Com evolução de 1,4 ponto o índice que mede o Número de empregos ficou em 42,7 pontos. Com o resultado, o indicador demonstra recuo do número de empregados em relação a maio.

Número de empregados

Índice de difusão*



*Valores acima de 50 indicam aumento na produção frente ao mês anterior. Valores abaixo de 50 pontos indicam queda da produção frente ao mês anterior. Quanto mais distante dos 50 pontos, maior e mais disseminada é a variação.

■ Número de Empregados

A Utilização da Capacidade Operacional (UCO) do setor atingiu 70% no estado, crescimento de 11,3 p.p em junho. Esse é o melhor desempenho para o mês desde 2012, quando o indicador passou a ser avaliado

UCO - Utilização Capacidade Operacional (%) da Construção

Índice de difusão*



*Valores acima de 50 indicam aumento na produção frente ao mês anterior. Valores abaixo de 50 pontos indicam queda da produção frente ao mês anterior. Quanto mais distante dos 50 pontos, maior e mais disseminada é a variação.

Expectativas

Os empresários da construção civil estão mais confiantes quanto aos próximos seis meses. Todos os indicadores de expectativas analisados cresceram em junho e estão acima dos 50 pontos, margem que separa a confiança da falta de confiança.

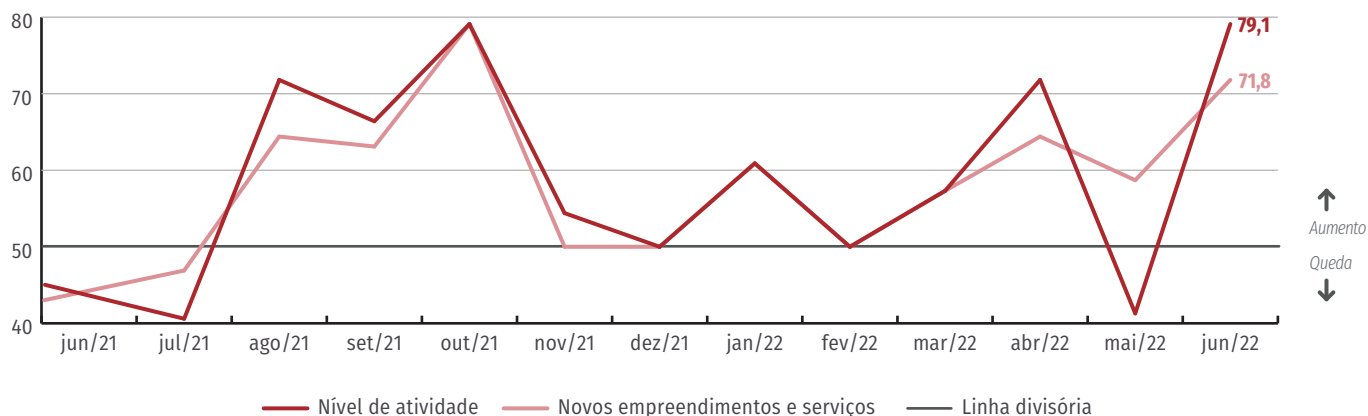
O índice que mede as expectativas em relação a *Novos empreendimentos e serviços* foi o que obteve maior variação. O indicador passou de 41,3 pontos em maio para 71,8 pontos em junho.

As expectativas quanto ao *Nível de atividade e Compras de matérias-primas* para os próximos meses marcaram 79,1 pontos. Ambas cresceram 20,4 pontos e registram a maior expectativa dos indicadores desde o início da pesquisa.

A expectativa em relação ao *Número de empregados* (64,6 pontos) também obteve um bom resultado. Evoluindo 20,2 pontos, o índice alcançou seu melhor desempenho do ano até o momento.

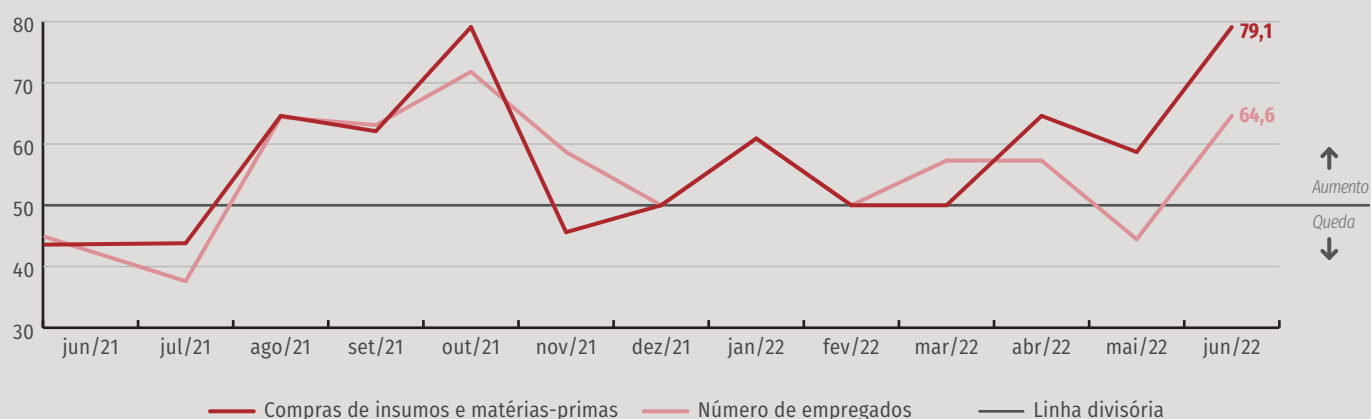
Expectativas - Nível de atividade e Novos empreendimentos e serviços

Índice de difusão*



Expectativas - Compras de insumos e matérias-primas e Número de empregados

Índice de difusão*



Resumo dos Indicadores

INDICADORES	CONSTRUÇÃO CIVIL			POR PORTE					
	JUN/21	MAI/22	JUN/22	PEQUENA			MÉDIA E GRANDE		
				JUN/21	MAI/22	JUN/22	JUN/21	MAI/22	JUN/22
Nível de atividade	37,5	50,0	50	-	50,0	50,0	37,5	50,0	50,0
Atividade em relação ao usual	31,3	50,0	42,7	-	50,0	50,0	31,3	50,0	41,7
Nº de empregados	37,5	41,3	42,7	-	50,0	50,0	37,5	40,0	41,7
UCO ¹ (%)	57,0	58,7	70	-	50,0	65,0	57,0	60,0	71,0
EXPECTATIVAS (PARA OS PRÓXIMOS SEIS MESES)									
Nível de atividade	43,8	58,7	79,1	-	50,0	50,0	43,8	60,0	83,3
Compras de matérias primas	43,8	58,7	79,1	-	50,0	50,0	43,8	60,0	83,3
Novos empreendimentos	43,8	41,3	-	-	50,0	50,0	43,8	40,0	75,0
Nº de empregados	43,8	44,4	44,4	-	75,0	50,0	43,8	40,0	71,0

Indicadores variam no intervalo de 0 a 100. Valores acima de 50 pontos indicam expectativa de crescimento. Valores abaixo de 50 pontos indicam expectativa de queda.

¹ Utilização média da Capacidade Operacional



Especificações técnicas

Perfil da amostra

6 empresas da Construção Civil do Maranhão de pequeno porte, médio ou grande porte.

Período de coleta

1º a 11 de julho de 2022.

Documento concluído em 5 de setembro 2022.



Veja mais

Mais informações como dados setoriais, regionais e edições anteriores em:
www.fiema.org.br/publicacoes

SONDAGEM INDÚSTRIA DA CONSTRUÇÃO CIVIL DO MARANHÃO | Publicação mensal da Federação das Indústrias do Estado do Maranhão (FIEMA) em parceria com a Confederação Nacional da Indústria (CNI) | Superintendente da FIEMA: César Augusto Miranda | Coordenadoria de Ações Estratégicas (Coaes): José Henrique Braga Polary e Lourilayne Martins | Diagramação e revisão: Coordenadoria de Comunicação e Eventos (Cocev).

(98) 3212-1870 | jhpolarly@fiema.org.br | pesquisa@fiema.org.br

Autorizada a reprodução desde que citada a fonte.



FIEMA

Federação das Indústrias do Estado do Maranhão
PELO FUTURO DA INDÚSTRIA