

SONDAGEM INDUSTRIAL DO MARANHÃO

INDICADORES ECONÔMICOS **FIEMA**



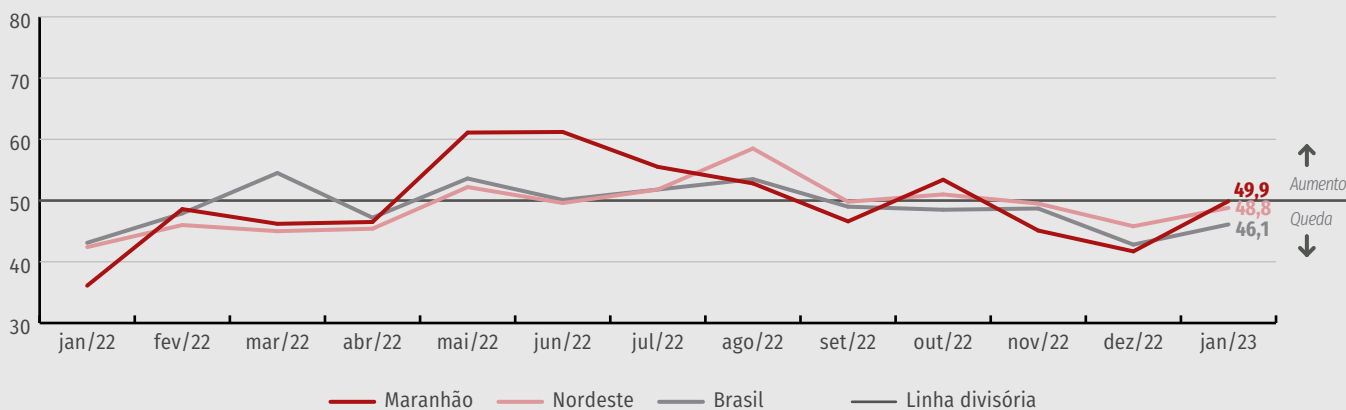
Federação das Indústrias do Estado do Maranhão
PELO FUTURO DA INDÚSTRIA

Sondagem industrial – janeiro de 2023

A produção da Indústria no Maranhão em janeiro teve aumento, ficando com 49,9 pontos, sendo que, no mês anterior, estava com (41,7), elevação bastante positiva. O indicador de produção, no Brasil, também cresceu, chegando a 46,1 pontos, o que ocorreu com o Nordeste (variação positiva de 3,0 pontos). Apesar da melhora, todos ainda estão abaixo da linha dos 50 pontos.

Produção Industrial

Índice de difusão*



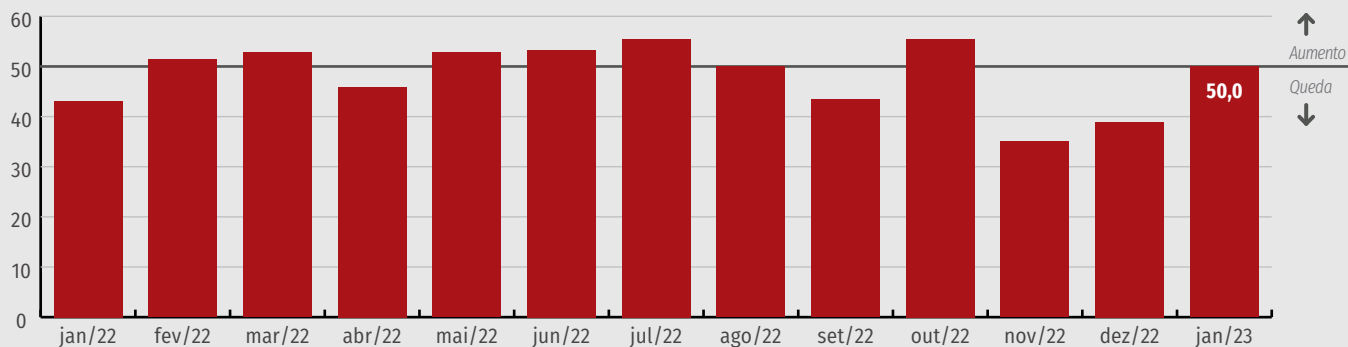
*O indicador varia de 0 a 100. Abaixo de 50 sinaliza queda na produção, igual a 50 estabilidade e acima aumento da produção. Fonte: CNI e FIEMA.

Empregados

O indicador geral relativo ao número de empregados registrou variação de 11,1 pontos, alcançando 50 pontos, independente do porte das empresas, na comparação com dezembro/2022.

Empregados

Índice de difusão*



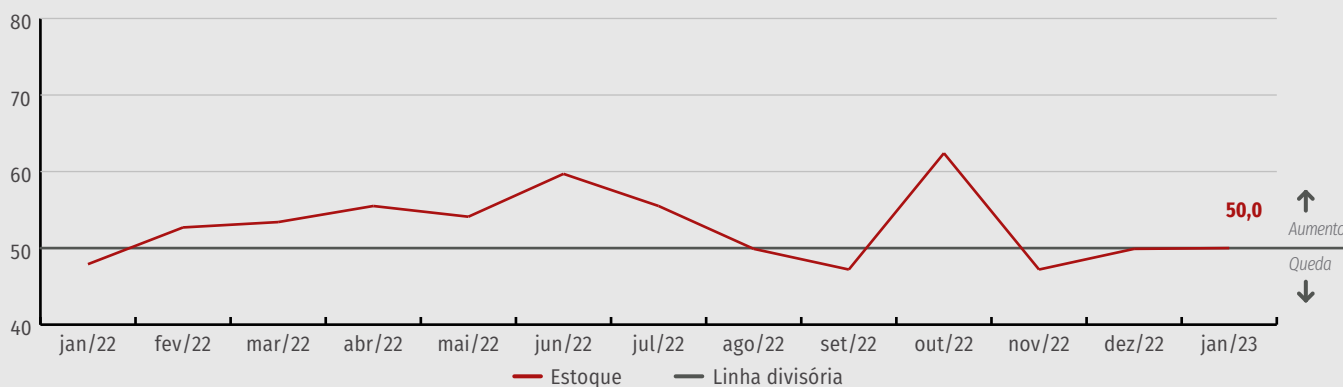
*O índice varia de 0 a 100. Valores acima de 50 indicam que o número de empregados cresceu na comparação com o mês anterior. Valores abaixo de 50, que o número de empregados caiu.

Estoque

Significativa também foi a variação nos indicadores de estoque efetivo (8,4 pontos no índice geral e 25 pontos entre as pequenas empresas), em comparação com a situação de dezembro último. Para as médias e grandes empresas, o indicador permaneceu constante.

Estoque

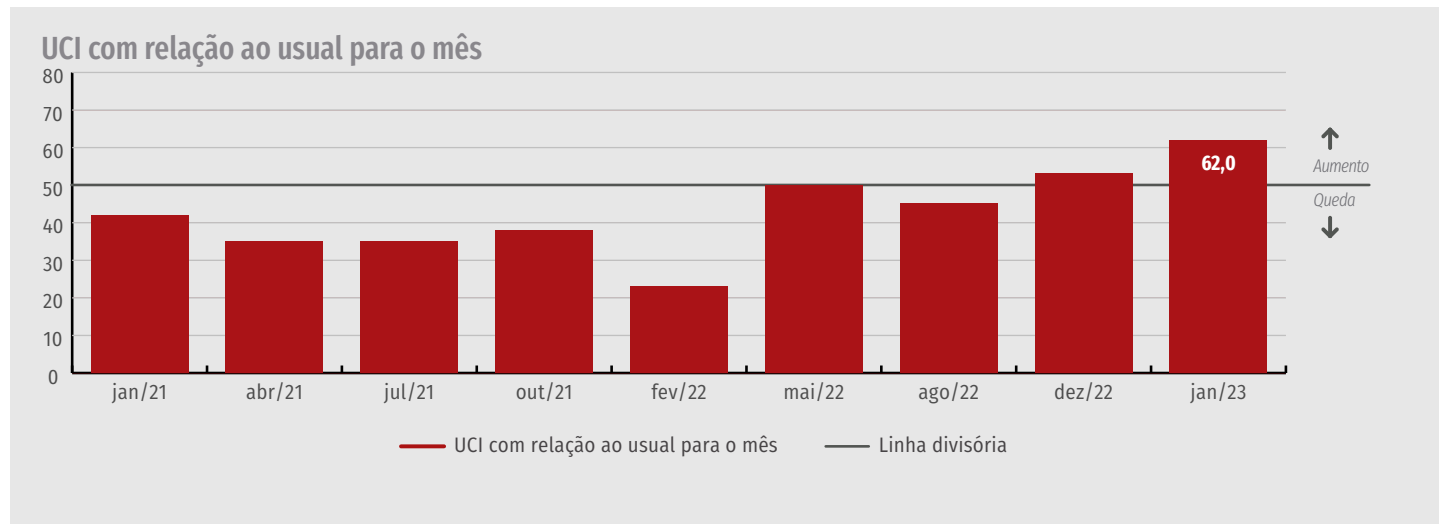
Índice de difusão*



*O índice de evolução do nível de estoques varia de 0 a 100. Valores acima de 50 pontos indicam crescimento do nível de estoques na comparação com o mês anterior. Valores abaixo de 50, queda do nível de estoques.

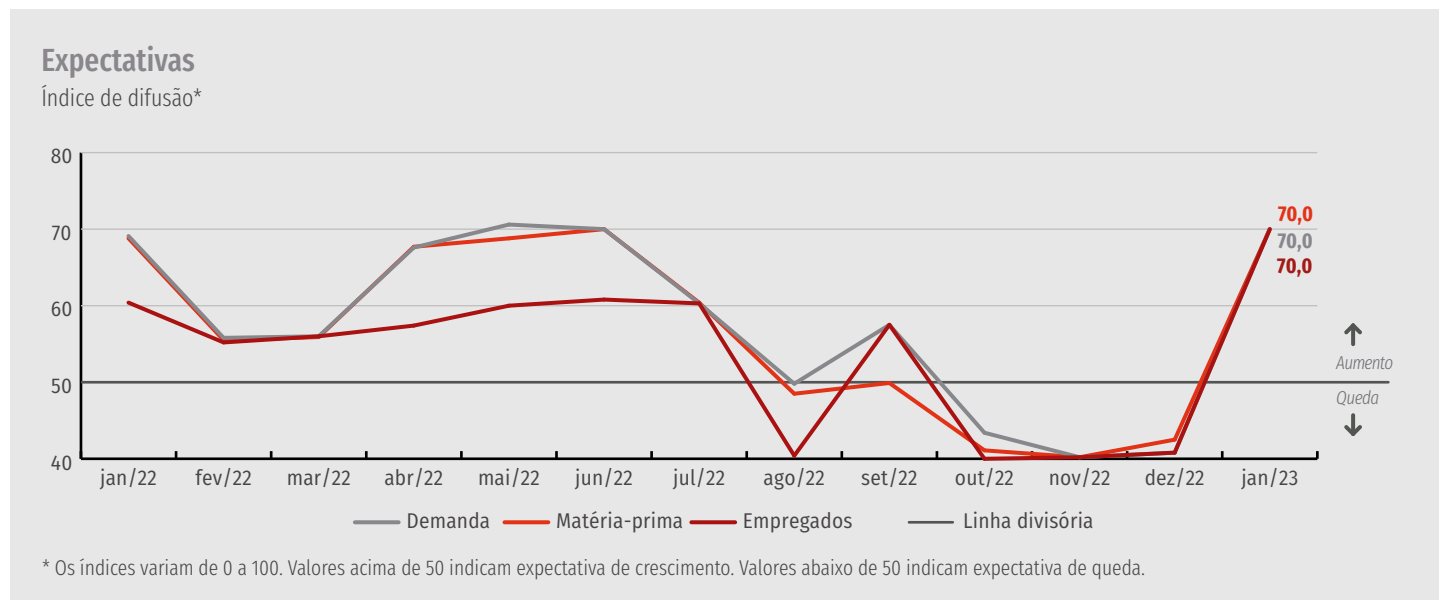
Capacidade Instalada

A Utilização da Capacidade Instalada (UCI) teve um crescimento, alcançando 62 pontos para o total das indústrias, mas registrou variação positiva de 8,3 pontos entre as médias e grandes empresas, ao passo que a ociosidade de equipamentos cresceu entre as pequenas empresas (queda de 16,6 pontos no UCI), que são mais sensíveis às flutuações do mercado.



Expectativas

As expectativas para os próximos meses são muito favoráveis em todos os indicadores e para qualquer tamanho de empresa industrial. Os empresários esperam crescimento na demanda e no número de empregados: variação positiva de 27,7 pontos na demanda por produtos e no indicador de emprego, e de 24,4 pontos nas compras de matérias primas e de 16,6 nas exportações. Espera-se que esse “otimismo” continue por mais tempo.



Resumo dos indicadores

INDICADORES	INDÚSTRIA MARANHENSE			POR PORTE					
				PEQUENA			MÉDIA E GRANDE		
	JAN/22	DEZ/22	JAN/23	JAN/22	DEZ/22	JAN/23	JAN/22	DEZ/22	JAN/23
NÍVEL DE ATIVIDADE									
Volume de Produção	36,1	41,7	49,9	41,7	41,7	33,3	33,3	41,7	58,3
UCI ¹ (em %)	50	53	62	67	78	62	42	40	61
UCI ¹ efetiva-usual	37,5	47,3	47,2	37,5	58,3	41,7	37,5	41,7	50
Empregados	43,1	38,9	50	45,8	50	50	41,7	33,3	50
Estoque efetivo	47,9	58,2	66,6	43,8	25	50	50	75,0	75,0
Estoque final	47,9	49,9	50	43,8	25	50	50	62,5	50
EXPECTATIVAS (PARA OS PRÓXIMOS SEIS MESES)									
Demanda	66,6	41,7	69,4	58,8	41,7	58,3	70,8	41,7	75,0
Empregados	61,1	41,7	69,4	58,8	41,7	58,3	62,5	41,7	75,0
Compra Matéria-prima	65,3	44,5	60,4	62,5	50,0	58,3	66,7	41,7	75
Exportação	25,2	50,0	66,6	75,0	-	50,0	-	50	75

Indicadores variam no intervalo de 0 a 100. Valores acima de 50 pontos indicam expectativa de crescimento. Valores abaixo de 50 pontos indicam expectativa de queda.

¹ Utilização média da Capacidade Operacional



Especificações técnicas

Perfil da amostra

10 indústrias dos segmentos de Produtos alimentícios, Confecção de artigos do vestuário e acessórios, Couros e artefatos de couros, Biocombustíveis, Produtos de metais, (exceto máquinas e equipamentos).

Período de coleta

2 a 10 de fevereiro de 2023.

Documento concluído em 24 de fevereiro de 2023.



Veja mais

Mais informações como dados setoriais, regionais e edições anteriores em:

www.fiema.org.br/publicacoes

SONDAGEM INDUSTRIAL DO MARANHÃO | Publicação mensa da Federação das Indústrias do Estado do Maranhão (FIEMA) em parceria com a Confederação Nacional da Indústria (CNI) | Superintendente da FIEMA: César Augusto Miranda | Coordenadoria de Ações Estratégicas (COAES): José Henrique Braga Polary e Kathlen Diniz | Diagramação e revisão: Coordenadoria de Comunicação e Eventos (COCEV).

(98) 3212-1879 | jhpolarly@fiema.org.br | pesquisa@fiema.org.br

Autorizada a reprodução desde que citada a fonte.



Federação das Indústrias do Estado do Maranhão
PELO FUTURO DA INDÚSTRIA