

# SONDAGEM INDUSTRIAL DO MARANHÃO

INDICADORES ECONÔMICOS **FIEMA**

**FIEMA**

Federação das Indústrias do Estado do Maranhão  
PELO FUTURO DA INDÚSTRIA

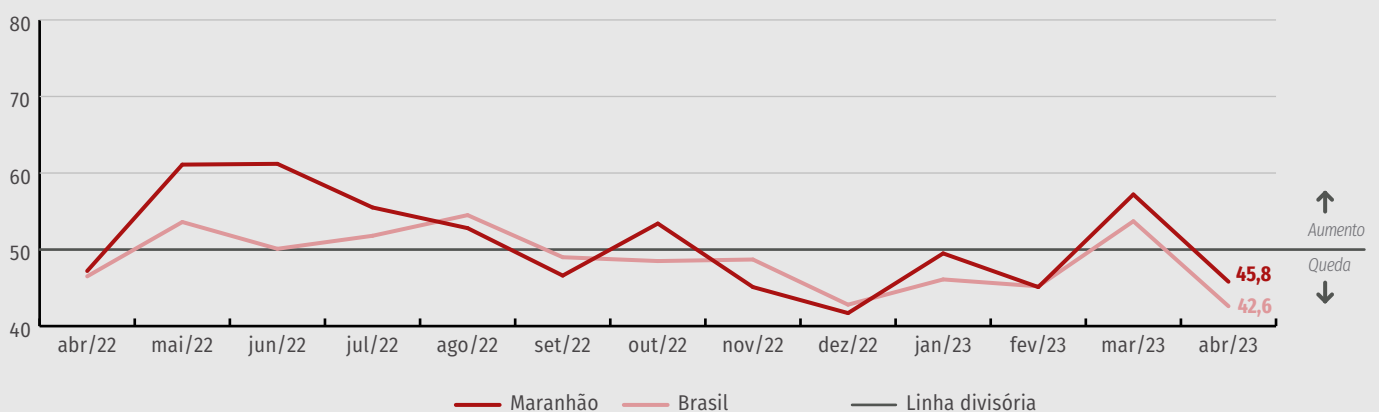
## Sondagem industrial – abril de 2023

### Volume de produção

Em abril de 2023, o volume de produção da Indústria maranhense atingiu 45,8 pontos, recuando (-11,4 p.p.) em relação a março, caindo na zona de pessimismo (abaixo de 50 pontos). A queda na atividade foi registrada igualmente no indicador para o Brasil. Em relação ao porte das empresas, percebe-se que o resultado das pequenas empresas contribuiu para a queda do indicador ao apresentar a maior variação negativa (-17,5 p.p.). Entre as médias e grandes a variação foi -8,3 pontos. No geral, há uma queda mesmo na comparação com abril do ano passado (-1,4 ponto).

### Produção Industrial

Índice de difusão\*



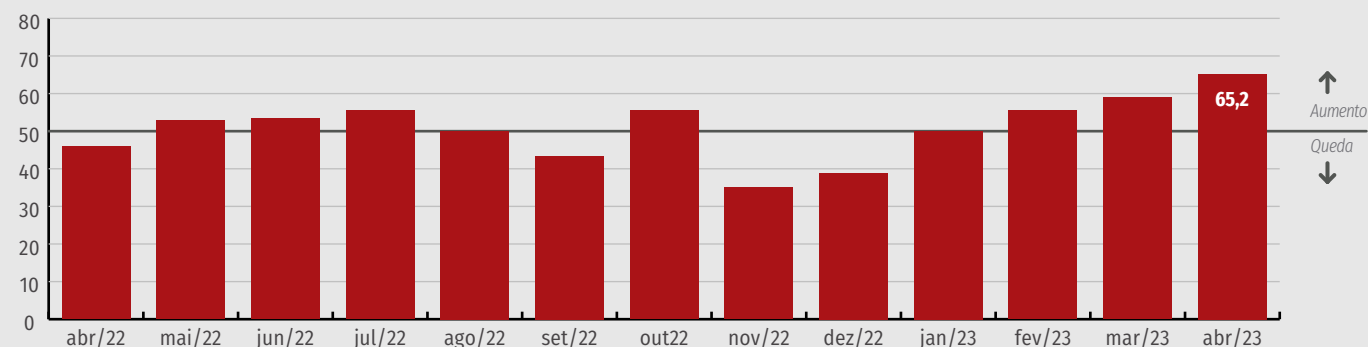
\*O indicador varia de 0 a 100. Abaixo de 50 sinaliza queda na produção, igual a 50 estabilidade e acima aumento da produção. Fonte: CNI e FIEMA.

## Empregados

No que se refere ao número de empregados, o indicador alcançou 65,2 pontos subindo 6,3 p.p. em comparação com o mês anterior, permanecendo na zona de otimismo, para o que contribuíram as médias e grandes empresas. Já em relação a igual período de 2022, a alta foi de 19,3 p.p., com maior dinamismo das pequenas empresas naquele período, conforme aponta a sondagem. Situação melhor do que a apontada para o Brasil.

### Empregados

Índice de difusão\*



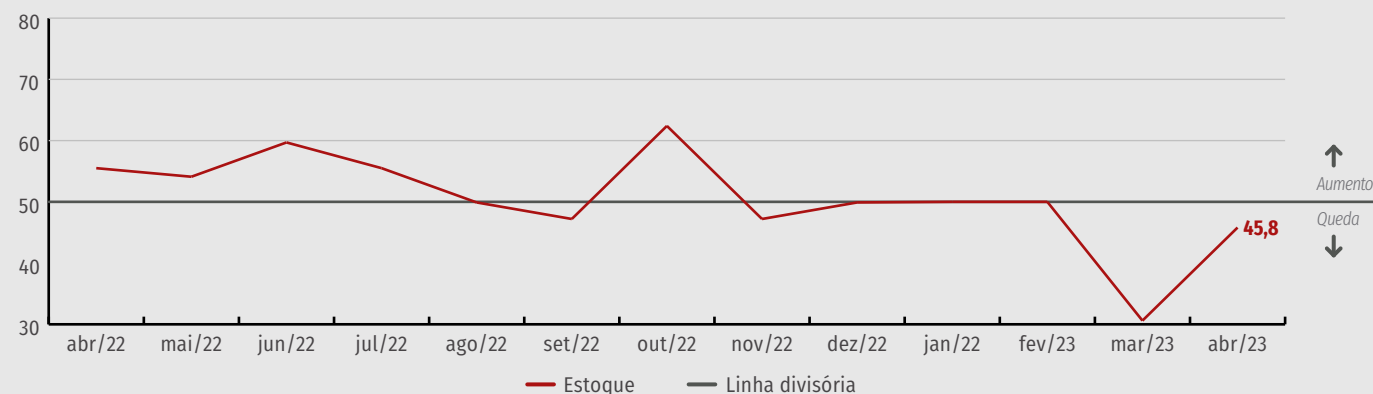
\*O índice varia de 0 a 100. Valores acima de 50 indicam que o número de empregados cresceu na comparação com o mês anterior. Valores abaixo de 50, que o número de empregados caiu.

## Estoque

Sobre o nível de estoque final na Indústria, houve variação positiva (+15,2 p.p.) no indicador, mas ainda fora da zona de otimismo. Ao se comparar com igual período do ano anterior (momento em que esse indicador se situava na zona de otimismo) a redução foi de 15,3 pontos. Caindo a produção, caem os estoques.

### Estoque

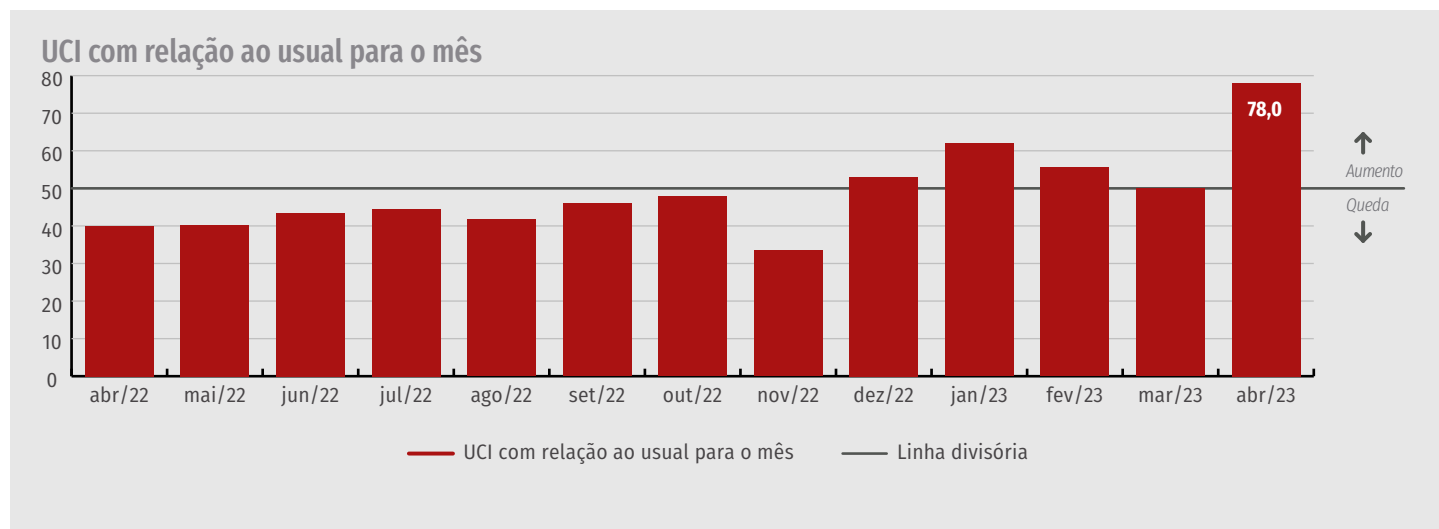
Índice de difusão\*



\*O índice de evolução do nível de estoques varia de 0 a 100. Valores acima de 50 pontos indicam crescimento do nível de estoques na comparação com o mês anterior. Valores abaixo de 50, queda do nível de estoques.

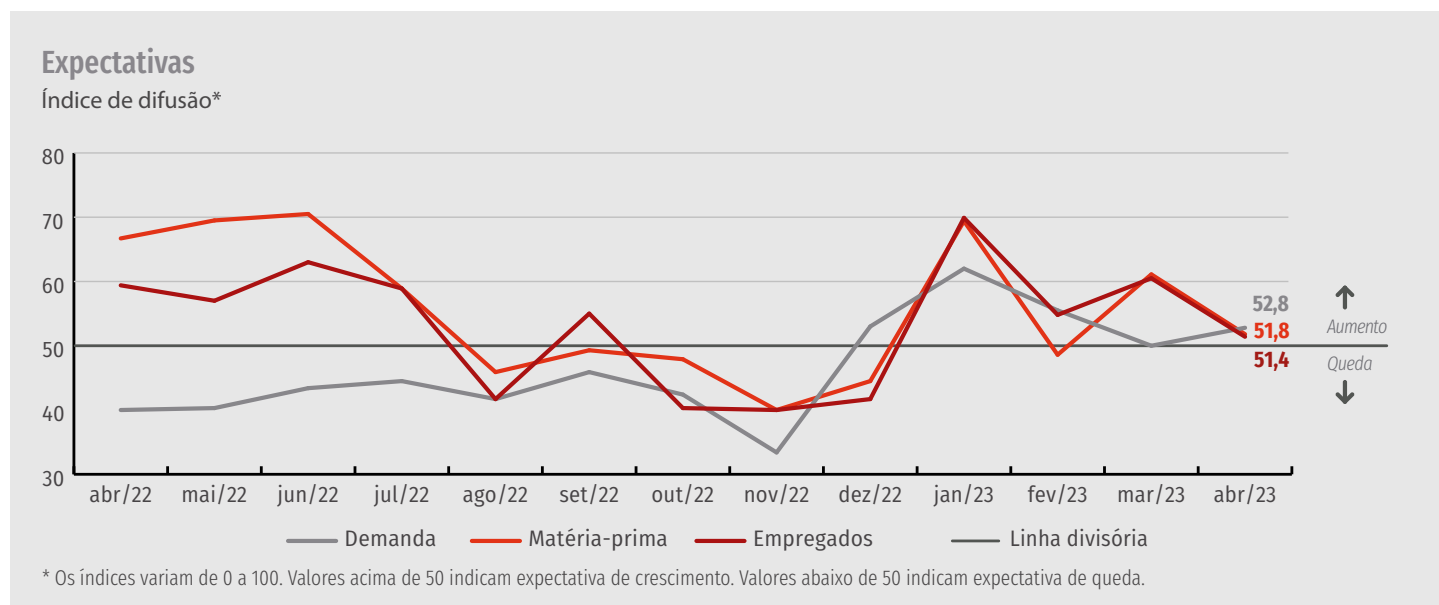
## Capacidade Instalada

A Utilização da Capacidade Instalada (UCI) alcançou 78,0% permanecendo na zona de otimismo ao obter uma variação positiva (+28 p.p.) em relação ao mês anterior, sendo impulsionada pela evolução das médias e grandes empresas.



## Expectativas

No que se refere às expectativas para os próximos seis meses, tem-se que elas não são muito favoráveis: queda na demanda (-8,3 p.p.), no número de empregados (-11,1 pontos) e nas compras de matéria-prima (-9,7 pontos). O nível de exportações que se mantém estável.



## Resumo dos indicadores

INDICADORES	INDÚSTRIA MARANHENSE			POR PORTE					
				PEQUENA			MÉDIA E GRANDE		
	ABR/22	MAR/23	ABR/23	ABR/22	MAR/23	ABR/23	ABR/22	MAR/23	ABR/23
<b>NÍVEL DE ATIVIDADE</b>									
Volume de Produção	47,2	57,2	45,8	41,7	55	37,5	50	58,3	50
UCI <sup>1</sup> (em %)	61	50	78	68	69	63	57	40	85
UCI <sup>1</sup> efetiva-usual	40,3	46,6	63,8	33,3	40	41,7	43,8	50	75
Empregados	45,9	58,9	65,2	50	60	45,8	43,8	58,3	75
Estoque efetivo	55,5	63,8	64,5	50	41,7	43,8	66,7	75	75
Estoque final	61,1	30,6	45,8	50	41,7	37,5	58,3	25	50
<b>EXPECTATIVAS (PARA OS PRÓXIMOS SEIS MESES)</b>									
Demanda	66,1	61,1	52,8	58,3	50	58,3	62,5	66,7	50
Empregados	57	61,1	50	58,3	50	50	56,3	66,7	50
Compra Matéria-prima	66,7	61,1	51,4	75	50	54,2	62,5	66,7	50
Exportação	58,4	50	50	75	50	50	50	50	50
Intenção investir	-	-	-	-	-	-	-	-	-

Indicadores variam no intervalo de 0 a 100. Valores acima de 50 pontos indicam expectativa de crescimento. Valores abaixo de 50 pontos indicam expectativa de queda.

<sup>1</sup> Utilização média da Capacidade Operacional

**SONDAGEM INDUSTRIAL DO MARANHÃO** | Publicação mensa da Federação das Indústrias do Estado do Maranhão (FIEMA) em parceria com a Confederação Nacional da Indústria (CNI) | Superintendente da FIEMA: César Augusto Miranda | Coordenadoria de Ações Estratégicas (COAES): José Henrique Braga Polary e Kathlen Diniz | Diagramação e revisão: Coordenadoria de Comunicação e Eventos (COCEV).

(98) 3212-1879 | [jhpolary@fiema.org.br](mailto:jhpolary@fiema.org.br) | [pesquisa@fiema.org.br](mailto:pesquisa@fiema.org.br)

**Autorizada a reprodução desde que citada a fonte.**



**Veja mais**

Mais informações como dados setoriais, regionais e edições anteriores em:  
[www.fiema.org.br/publicacoes](http://www.fiema.org.br/publicacoes)



**FIEMA**

Federação das Indústrias do Estado do Maranhão  
PELO FUTURO DA INDÚSTRIA