

## Volume de produção declina em abril de 2010

A indústria maranhense registrou declínio da produção em abril de 2010 em comparação com o mês anterior. O índice da evolução da produção em abril, de 37,0 pontos, recuou 15,9 pontos em relação a março, e situando-se abaixo da linha de 50 pontos, sinalizou queda. Ressalta-se que nas indústrias em nível Brasil o ritmo de produção em abril frente a março também arrefeceu, e diferentemente do Maranhão, registrou estabilidade.

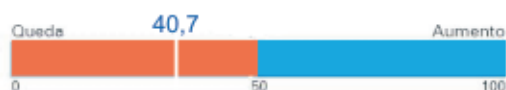
O nível de utilização da capacidade instalada (UCI) pelas indústrias maranhenses, em abril de 2010, mostrou-se igual ao usual para os meses de abril, assim como, nas indústrias dos outros estados da federação. Enquanto Maranhão registrou 50,7 pontos, o índice Brasil foi de 50,0 pontos, similares e na linha divisória do estar abaixo ou acima do usual.

Devido a queda de produção, os estoques de produtos finais nas indústrias locais de médio e grande porte ficaram abaixo do planejado ao registrar 35,0 pontos. Por sua vez, nas indústrias de pequeno porte, os estoques mostraram-se iguais ao planejado, de acordo com o índice de 50,0 pontos.

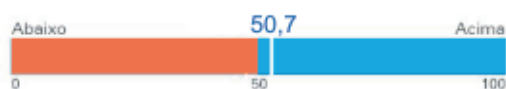
As expectativas dos empresários maranhenses para os próximos seis meses é de aumento na demanda por seus produtos (68,3 pontos), nas compras de matérias-primas (67,3 pontos) e na quantidade exportada (75,0 pontos). É interessante frisar que as expectativas quanto às exportações são exclusivamente das indústrias maranhenses de pequeno porte.

### DESEMPENHO EM ABRIL DE 2010

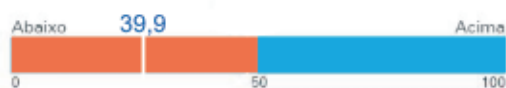
#### Evolução da produção



#### UCI efetiva em relação ao usual

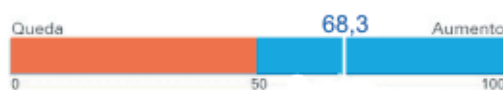


#### Estoque efetivo em relação ao planejado

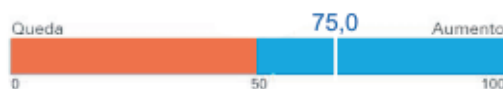


### EXPECTATIVAS EM MAIO DE 2010

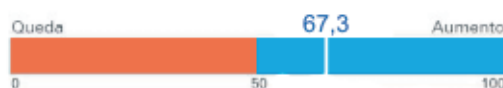
#### Demanda



#### Exportação



#### Compras de matérias-primas



O indicador varia de 0 a 100. Valores abaixo de 50 indicam queda ou variação negativa, igual a 50 estabilidade e acima de 50 aumento ou variação positiva.

Resultados por porte e setor	NÍVEL DE ATIVIDADE				ESTOQUES PRODUTOS FINAIS				EXPECTATIVAS			
	Produção		UCI efetiva/usual		Efetivo/Planejado		Demanda		Exportação		Compras de matéria-prima	
	Mar/10	Abr/10	Mar/10	Abr/10	Mar/10	Abr/10	Abr/10	Mai/10	Abr/10	Mai/10	Abr/10	Mai/10
Indústria Geral	52,9	37,7	48,1	50,7	50,0	39,9	73,1	68,3	56,3	75,0	71,6	67,3
Por porte												
Pequena	58,8	44,6	44,1	43,5	50,0	50,0	69,1	71,7	56,3	75,0	64,7	68,5
Média e Grande	50,0	33,3	50,0	54,2	50,0	35,0	75,0	66,7	-	-	75,0	66,7

O indicador varia de 0 a 100. Valores abaixo de 50 indicam queda ou variação negativa, igual a 50 estabilidade e acima de 50 aumento ou variação positiva.

**Nota Metodológica:**

A Sondagem Industrial do Maranhão é gerada a partir da pesquisa Sondagem Industrial da CNI, coordenada pela sua Unidade de Política Econômica. Vinte e nove (29) indústrias do Maranhão participaram da sondagem em abril de 2010, dos setores de alimentos, bebidas, têxteis, vestuário, couros, química, limpeza e perfumaria, borracha, minerais não-metálicos, produtos de metal, outros equipamentos de transporte, móveis e indústrias diversas, cujos questionários foram aplicados de 3 a 20 de maio de 2010. Maiores detalhes: [www.cni.org.br](http://www.cni.org.br).

**Expediente:** Coordenação no Maranhão: Marco Antonio Moura da Silva - Superintendente Corporativo da Federação das Indústrias do Estado do Maranhão – FIEMA.

Equipe Técnica:

Núcleo de Estudos e Pesquisas IEL-MA: José Alberto Aboud (Coordenador), Marcos Antonio Itapary e Raphaela Sereno Silva (trabalho de campo, análise dos resultados e relatório) - Tel.(098) 3212-1890 / E-mail: [pesquisaiel@fiema.org.br](mailto:pesquisaiel@fiema.org.br)