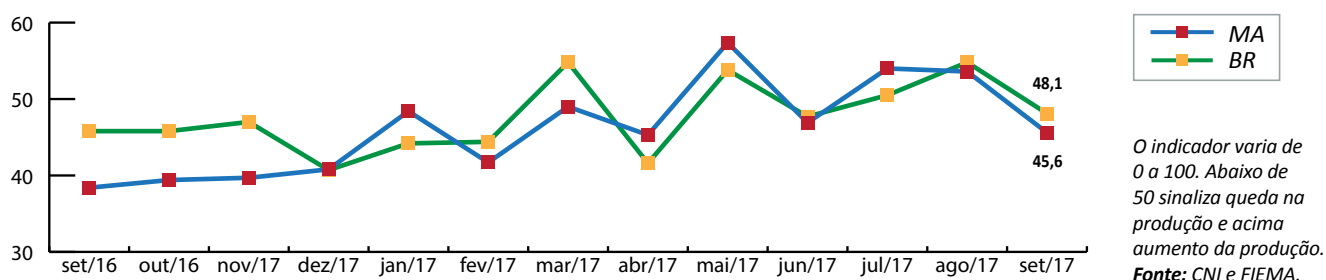


Volume de produção industrial decresce em setembro

O mês de setembro permaneceu indicando queda no volume de produção do setor industrial do Maranhão. O índice acusou retração (-8,0 ponto) e encerrou o mês em 45,6 pontos. Deste modo, os números continuam abaixo do esperado. A retração da indústria maranhense sofre com o efeito, dentre outros, dos resultados negativos das empresas de pequeno porte, que apontaram queda de 57 pontos para 42,1 pontos. As médias e grandes empresas decresceram em 4,5 pontos, apresentando menor queda em relação às de pequeno porte. A indústria maranhense segue a tendência do cenário nacional, cujo o índice referente ao volume de produção também caiu, encerrando o terceiro trimestre em 48,1 pontos.

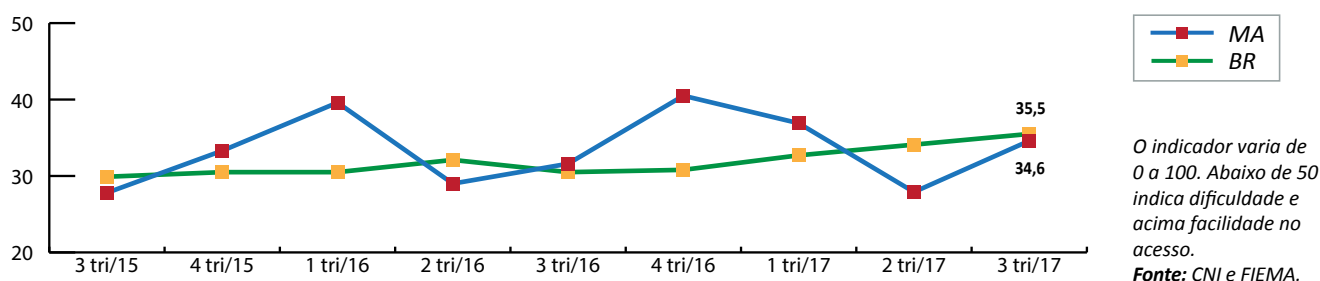
Como consequência do efeito recessivo, a indústria apresenta capacidade ociosa, utilizando, em média, 56% de sua capacidade instalada (UCI). De acordo com as expectativas para os próximos seis meses, a tendência é que o cenário se mantenha em declínio, pois a expectativa do setor para a demanda de seus produtos apresenta redução, o que pode colaborar para que o volume de produção continue em queda.

EVOLUÇÃO DO VOLUME DE PRODUÇÃO - BRASIL E MARANHÃO



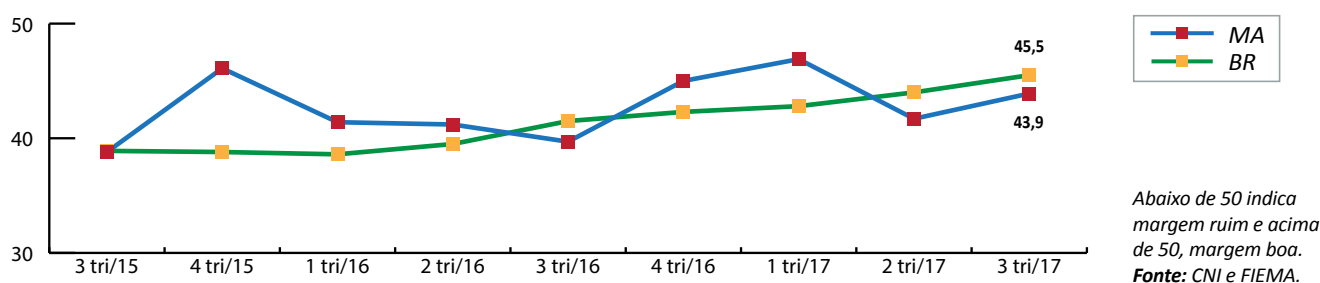
O indicador de acesso ao crédito se mantém em nível insatisfatório tanto no Maranhão como em nível nacional, fechando o terceiro trimestre em 34,6 pontos e 35,5, respectivamente.

FACILIDADE DE ACESSO AO CRÉDITO - BRASIL E MARANHÃO



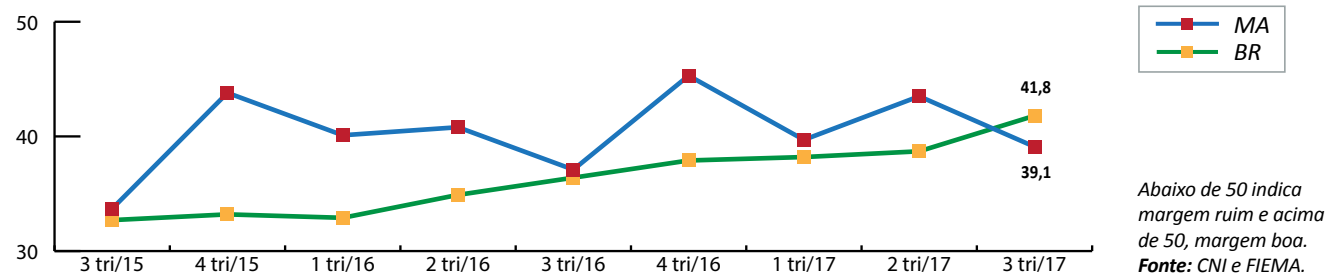
Em relação à satisfação financeira, o índice ainda permanece abaixo do nível satisfatório, mas indica uma elevação de 2,2 pontos em relação ao último semestre, fechando em 43,9 pontos.

SATISFAÇÃO COM SITUAÇÃO FINANCEIRA - BRASIL E MARANHÃO



O lucro operacional reflete as condições de retração do setor industrial, ficando também em nível insatisfatório, marcando 39,1 pontos no Maranhão e 41,8 pontos nacionalmente.

SATISFAÇÃO COM O LUCRO OPERACIONAL - BRASIL E MARANHÃO



As expectativas em relação a demanda para outubro apresentaram queda, no entanto, permanecem acima dos 50 pontos, indicando que a expectativa continua positiva para esse item. As expectativas do número de empregados apresentaram queda de 2,1 pontos, fechando em 47,2 pontos.

INDICADORES	INDÚSTRIA MARANHENSE			POR PORTE					
	Set/16	Ago/17	Set/17	PEQUENA			MÉDIA E GRANDE		
Nível de Atividade	Set/16	Ago/17	Set/17	Set/16	Ago/17	Set/17	Set/16	Ago/17	Set/17
Produção	38,4	53,6	45,6	34,1	57	42,1	40,6	51,9	47,4
UCI* (em %)	39,9	49,3	42,8	34,1	50	39,5	42,9	49	44,4
UCI* efetiva-usual	70%	56	56	55%	57	54	77%	56	57
Empregados	44,1	51	50	38,6	51	50	46,9	51	50
Estoque efetivo	44,1	43,4	51	57,1	43,2	60	37,5	43,5	46,4
Estoque final	45,9	44,5	50,8	50,0	40,9	55,8	43,8	46,4	48,2
Expectativa - próximos 6 meses	Out/16	Set/17	Out/17	Out/16	Set/17	Out/17	Out/16	Set/17	Out/17
Demanda	49,5	51	50,5	45,5	53	56,9	51,6	50	47,2
Empregados	44,4	49,3	47,2	36,4	50	50	48,4	48,9	45,8
Compra de matéria-prima	46,9	50	50,4	40,9	50	54,2	50,0	50	48,5
Exportação	54,2	44,6	52,8	62,5	43,3	58,3	50,0	45,3	50

O indicador varia de 0 a 100 pontos. Menor que 50, indica queda, UCI abaixo do usual, estoque produtos finais abaixo do planejado ou expectativa negativa. Maior que 50, aumento, UCI* acima do usual, estoque produtos finais acima do planejado ou expectativa positiva / *UCI = Utilização da Capacidade Instalada.

NOTA METODOLÓGICA: a Sondagem Industrial do Maranhão é elaborada mensalmente pela Federação das Indústrias do Estado do Maranhão (FIEMA) em parceria com a Confederação Nacional da Indústria (CNI). Participaram da pesquisa 39 indústrias dos segmentos de Alimentos, Vestuário, Couros, Derivados do petróleo, Biocombustíveis, Química, Limpeza e perfumaria, Plásticos, Minerais não metálicos, Metalurgia, Produtos de metal, Veículos automotores, Móveis, Manutenção, Reparação e Instalação de Máquinas e Equipamentos. Os questionários foram aplicados de 2 a 16 de outubro de 2017. **EXPEDIENTE:** Superintendente da FIEMA: Albertino Leal Barros Filho | Coordenadoria Técnico-Executiva (Cotex): Roberta Tanus. Núcleo de Pesquisa: Didier Correia Junior e Juliana Costa. Tel.: (98) 3212-1890. E-mail: didiercorreia@fiema.org.br e pesquisa@fiema.org.br. Projeto gráfico, diagramação e revisão: Coordenadoria de Comunicação e Eventos (Cocev).