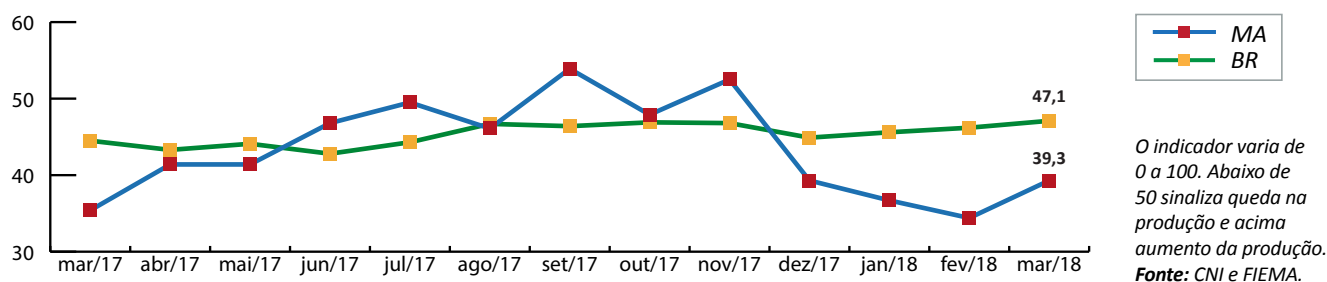


## Após três meses de redução, nível de atividade registra crescimento

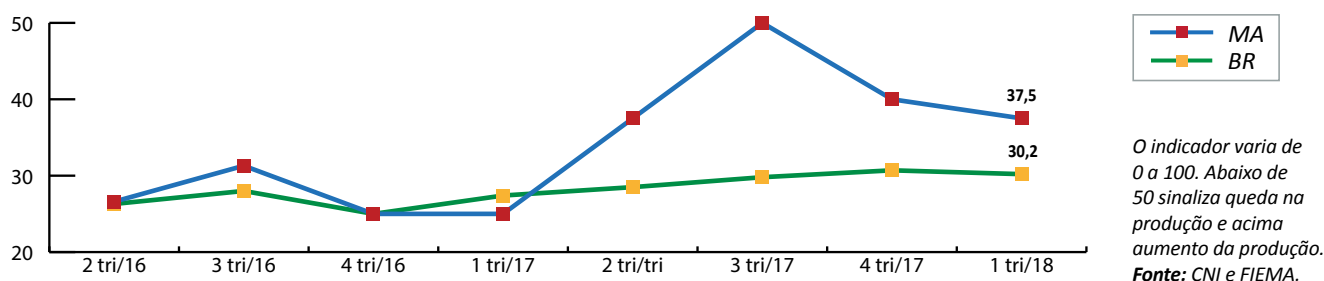
O início do ano de 2018 tem se caracterizado pelos níveis insatisfatórios da atividade da construção civil. O último mês em que a atividade da construção esteve em patamar satisfatório foi novembro de 2017, quando o índice atingiu a marca de 52,5 pontos. A partir de dezembro, o nível de atividade registrou sucessivas quedas e manteve a tendência até o mês de fevereiro (Dez/17: 39,3; Jan/18: 36,7; Fev/18: 34,4). Contudo, o mês de março registrou aumento de 4,9 pontos em relação ao mês anterior, e alcançou a faixa de 39,3 pontos, mas o índice ainda permanece a 10,7 pontos do considerado satisfatório. A elevação das expectativas para os próximos seis meses (+5,5), somada ao aumento do número de empregados, de 34,4 pontos em fevereiro para 45,6 pontos em março, indica uma possível retomada do setor para os próximos meses.

### NÍVEL DE ATIVIDADE DA CONSTRUÇÃO CIVIL - BRASIL E MARANHÃO



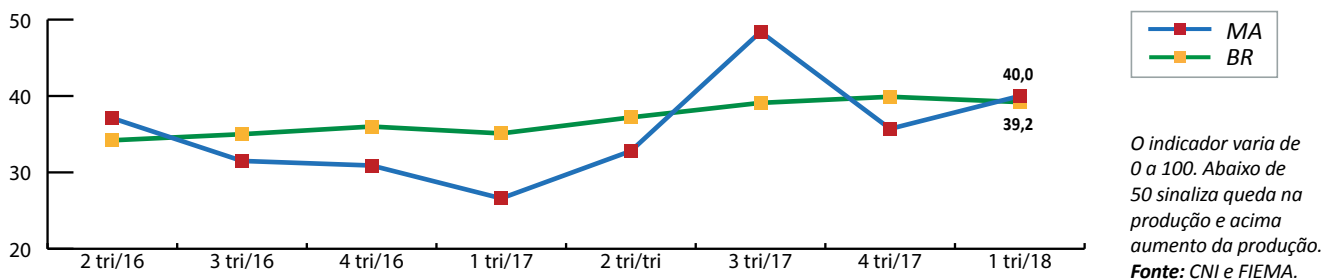
O acesso ao crédito, comparado aos últimos meses de 2017 (outubro, novembro e dezembro) de 2017, indicou uma piora de 2,5 pontos. Porém, o índice melhorou em relação ao primeiro trimestre do ano passado, quando marcou 27,4 pontos. O registro no primeiro trimestre de 2018 foi de 37,5 pontos. A dificuldade de acesso ao crédito torna mais desafiador o reaquecimento do setor, já que se concretiza em menor disponibilidade de recursos para investimento. A redução da intenção de investimento para os próximos seis meses (64,1 pontos em fevereiro para 48,8 pontos em março) reforça as consequências negativas da maior dificuldade para acessar o crédito.

### FACILIDADE DE ACESSO AO CRÉDITO - BRASIL E MARANHÃO



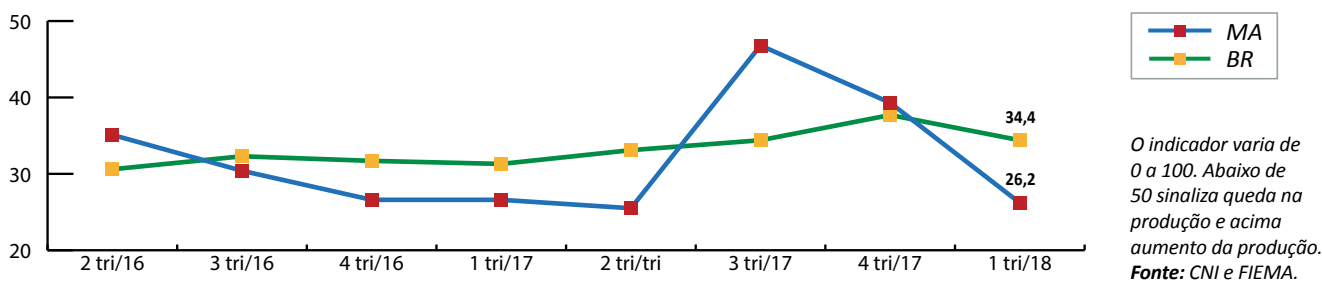
A situação financeira das empresas melhorou em comparação ao último trimestre, embora ainda não se encontre satisfatória.

## SATISFAÇÃO COM A SITUAÇÃO FINANCEIRA - BRASIL E MARANHÃO



A satisfação com a margem de lucro teve uma significativa queda em relação ao último trimestre, reflexo do quadro de diminuição das atividades do setor.

## SATISFAÇÃO COM A MARGEM DE LUCRO OPERACIONAL - BRASIL E MARANHÃO



INDICADORES	INDÚSTRIA MARANHENSE			POR PORTE					
	CONSTRUÇÃO CIVIL			PEQUENA			MÉDIA E GRANDE		
Desempenho em	Mar/17	Fev/18	Mar/18	Mar/17	Fev/18	Mar/18	Mar/17	Fev/18	Mar/18
Nível de atividade	35,4	34,4	39,3	50	25	50	33,3	35,7	45
Atividade em relação ao usual	23,8	31,2	26,2	50	25	50	20	32,1	30
Nº. de empregados	31,6	34,4	45,6	25	25	50	32,5	35,7	45
UCO* (%)	42,0	61,0	50	70	100	50	38	55	50
Expectativa - próximos 6 meses:	Abr/17	Mar/18	Abr/18	Abr/17	Mar/18	Abr/18	Abr/17	Mar/18	Abr/18
Nível de atividade	43,8	53,2	58,7	75	75	75	39,3	50	56,3
Compras de matérias-primas	36,4	50,0	62,5	50	50	50	34,4	50	62,5
Novos empreendimentos	50	56,8	56,3	50	75	50	50	54,2	56,3
Nº. de empregados	50	50,0	58,7	50	75	75	50	46,4	56,3

Indicador varia no intervalo de 0 a 100. Valores abaixo de 50 pontos indica queda ou atividade abaixo do usual, acima dos 50 pontos aumento ou atividade acima do usual | \*Utilização média da Capacidade de Operação

**NOTA METODOLÓGICA:** a Sondagem da Construção Civil do Maranhão é elaborada mensalmente pela Federação das Indústrias do Estado do Maranhão (FIEMA) em parceria com a Confederação Nacional da Indústria (CNI). Participaram da pesquisa 11 empresas (construtoras de edifícios, empresas de serviços e de obras de infraestrutura). Período da coleta: 2 a 16 de abril de 2018. **EXPEDIENTE:** Superintendente da FIEMA: Albertino Leal Barros Filho | Coordenação Técnico-Executiva (Cotex): Roberta Tanus. Núcleo de Pesquisa: Didier Correia Junior. Tel.: (98) 3212-1890. E-mail: didiercorreia@fiema.org.br e pesquisa@fiema.org.br. Projeto gráfico, diagramação e revisão: Coordenadoria de Comunicação e Eventos (Cocev).