

SONDAGEM INDUSTRIAL DO MARANHÃO

INDICADORES ECONÔMICOS **FIEMA**



FIEMA

Federação das Indústrias do Estado do Maranhão
PELO FUTURO DA INDÚSTRIA

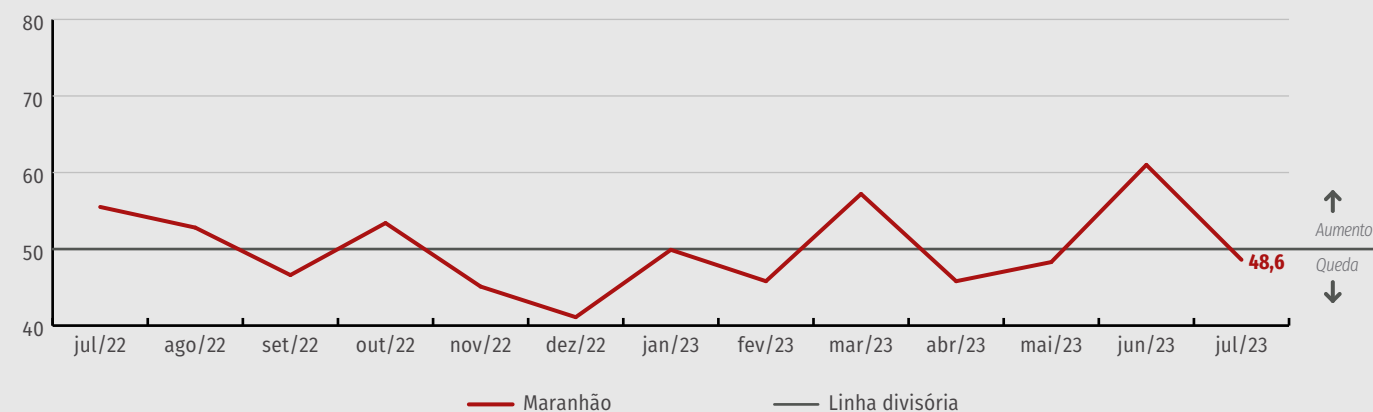
Sondagem Industrial – Julho de 2023

Volume de produção

O nível do volume de produção da indústria maranhense, em julho de 2023, recuou 12,4 pontos em relação ao mês anterior e alcançou 48,6 pontos, se posicionando na zona de pessimismo do indicador. Este é o quinto resultado negativo, considerando a variação mensal, nesse ano em que houve apenas dois resultados positivos. Ao ser comparado contra igual período de 2022, o recuo é de 6,9 pontos.

Produção Industrial

Índice de difusão*



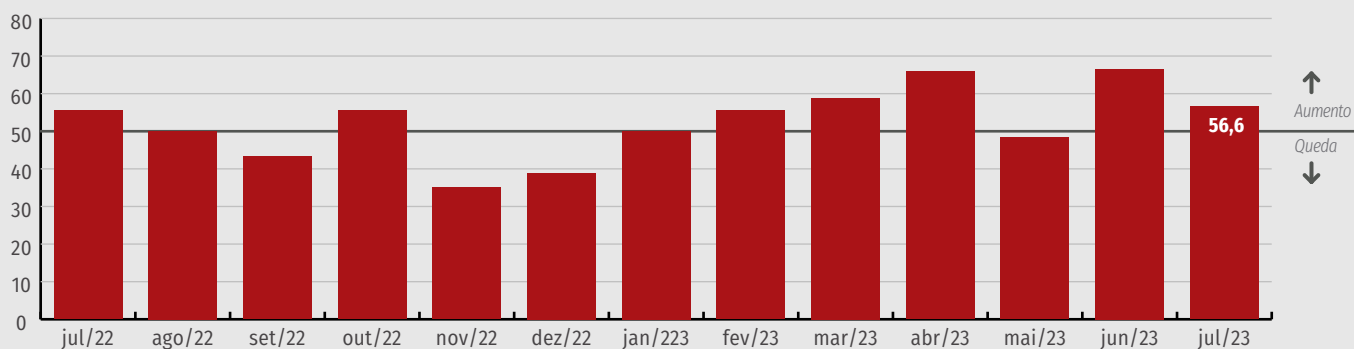
*O indicador varia de 0 a 100. Abaixo de 50 sinaliza queda na produção, igual a 50 estabilidade e acima aumento da produção. Fonte: CNI e FIEMA.

Empregados

No que se refere à evolução do número de empregados, o indicador recuou 10 pontos e atingiu 56,6 pontos, permanecendo na zona de otimismo do indicador. Este é o quarto melhor resultado de 2023 em variações mensais. Já em relação à igual período de 2022, registrou-se alta de 1,1 ponto.

Empregados

Índice de difusão*



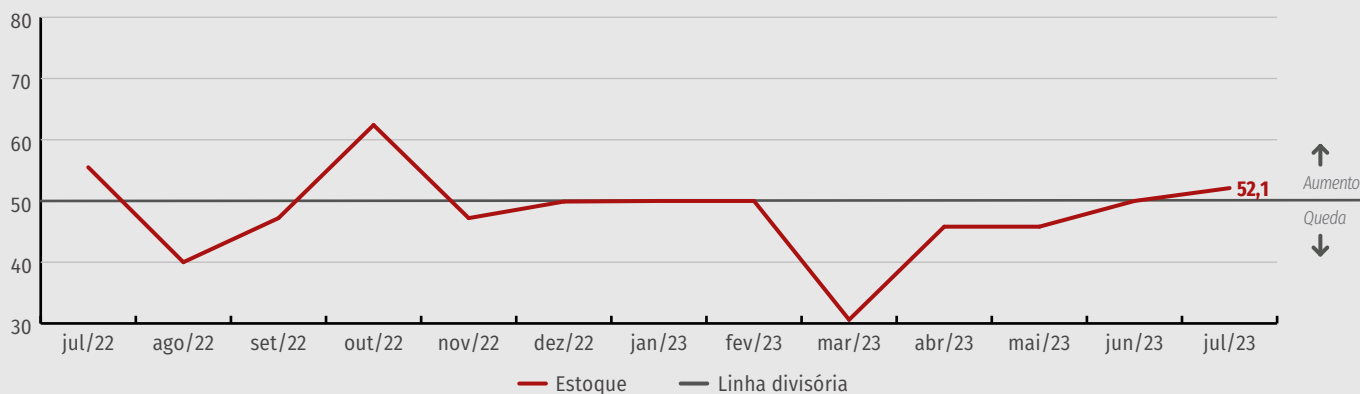
*O índice varia de 0 a 100. Valores acima de 50 indicam que o número de empregados cresceu na comparação com o mês anterior. Valores abaixo de 50, que o número de empregados caiu.

Estoque

Em relação a evolução de estoques de produtos, o indicador atingiu 52,1 pontos, crescendo 2,1 pontos em relação a junho. Esta é a segunda alta seguida e o melhor resultado de 2023. Este resultado é, porém, inferior ao obtido em julho de 2022 quando o indicador estava em 55,5 pontos.

Estoque

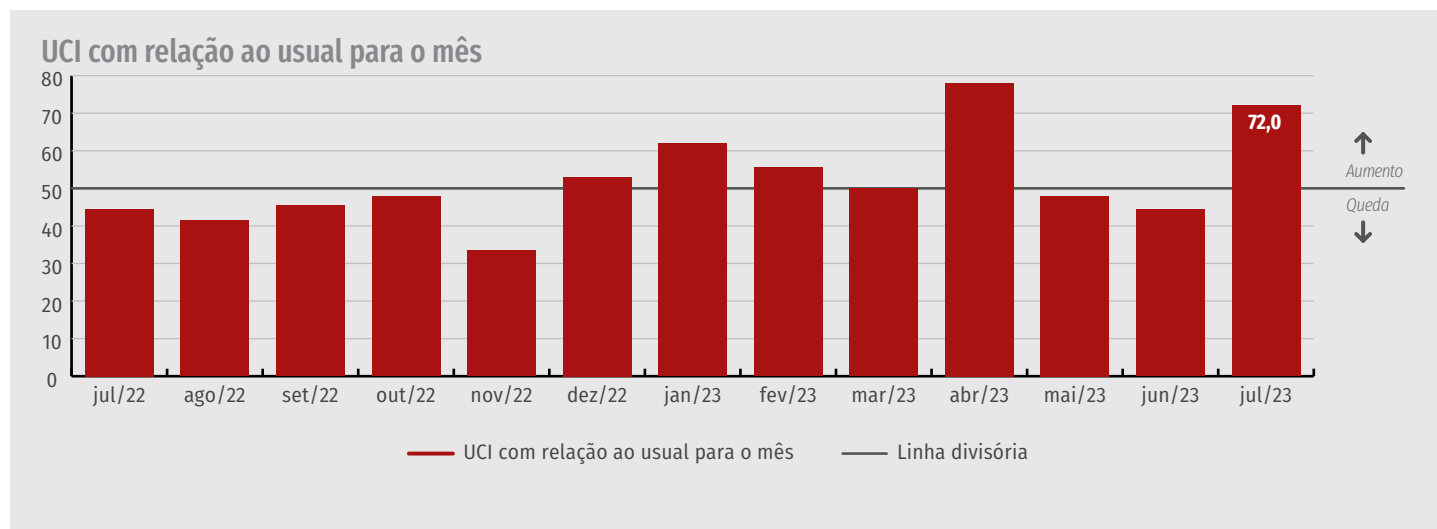
Índice de difusão*



*O índice de evolução do nível de estoques varia de 0 a 100. Valores acima de 50 pontos indicam crescimento do nível de estoques na comparação com o mês anterior. Valores abaixo de 50, queda do nível de estoques.

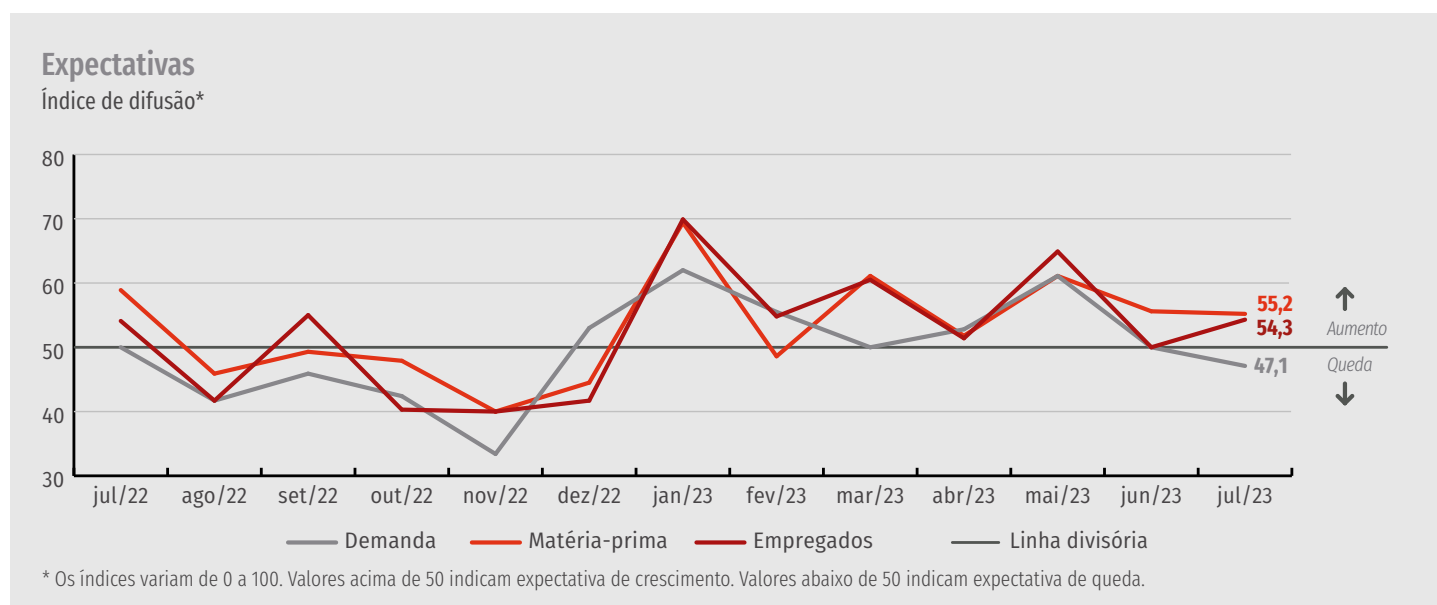
Capacidade Instalada

O indicador aponta, em relação ao mês anterior, recuo de 7 pontos na utilização da capacidade instalada que está em 72 pontos no mês de julho. Apesar do recuo na variação mensal, o indicador obteve o quarto melhor resultado nesse ano e ainda se situa 6 pontos acima do obtido em 2022 quando comparado ao mesmo período.



Expectativas

As expectativas para os próximos seis meses, no que se refere a variação mensal, apresentou as compras de matéria-prima como maior impacto positivo com 55,2 pontos. Em segundo lugar, aparece a avaliação sobre o número de empregados que alcançou 54,3 pontos. Ambos os indicadores estão na zona de otimismo, mas as compras de matéria prima apresentaram leve queda de 0,4 ponto, enquanto a avaliação sobre número de empregados foi o único componente das expectativas que subiu ao apresentar variação de 4,3 pontos. Por outro lado, a demanda por produtos caiu 2,9 pontos e se situa em 47,1 pontos atualmente.



Resumo dos indicadores

INDICADORES	INDÚSTRIA MARANHENSE			POR PORTE					
				PEQUENA			MÉDIA E GRANDE		
	JUL/22	JUN/23	JUL/23	JUL/22	JUN/23	JUL/23	JUL/22	JUN/23	JUL/23
NÍVEL DE ATIVIDADE									
Volume de Produção	55,5	61,0	48,6	50	33,3	36,1	58,3	75,0	55,0
UCI ¹ (em %)	66,0	79,0	72,0	61,0	68,0	62,0	68,0	85,0	77,0
UCI ¹ efetiva-usual	44,5	44,4	45,3	50	33,3	36,1	41,7	50	50
Empregados	55,5	66,6	56,6	50	50	50	58,3	75,0	60
Estoque efetivo	63,8	75,0	62,5	41,7	75,0	50	75,0	-	68,8
Estoque final	55,5	50	52,1	41,7	50	43,8	62,5	-	56,3
EXPECTATIVAS (PARA OS PRÓXIMOS SEIS MESES)									
Demanda	60,6	50	47,1	65,0	50	61,1	58,3	50	40
Empregados	58,9	50	54,3	60	50	52,8	58,3	50	55,0
Compra Matéria-prima	58,9	55,6	55,2	60	66,7	55,6	58,3	50	55,0
Exportação	50	50	50	50	50	50	50	-	50
Intenção investir	-	-	-	-	-	-	-	-	-

Indicadores variam no intervalo de 0 a 100. Valores acima de 50 pontos indicam expectativa de crescimento. Valores abaixo de 50 pontos indicam expectativa de queda.

¹ Utilização média da Capacidade Operacional



Especificações técnicas

Perfil da amostra

85 empresas da Indústria do Maranhão de pequeno porte, médio ou grande porte.

Documento concluído em 6 de setembro de 2023.



Veja mais

Mais informações como dados setoriais, regionais e edições anteriores em:
www.fiema.org.br/publicacoes

SONDAGEM INDUSTRIAL DO MARANHÃO | Publicação mensal da Federação das Indústrias do Estado do Maranhão (FIEMA) em parceria com a Confederação Nacional da Indústria (CNI) | Superintendente da FIEMA: César Augusto Miranda | Coordenadoria de Ações Estratégicas (Coes): José Henrique Braga Polary, Carlos Eduardo Nascimento Campos e Jamile Silva Santos | Diagramação e revisão: Coordenadoria de Comunicação e Eventos (Cocev).

(98) 3212-1870 | jhpolarity@fiema.org.br | pesquisa@fiema.org.br

Autorizada a reprodução desde que citada a fonte.



FIEMA

Federação das Indústrias do Estado do Maranhão
PELO FUTURO DA INDÚSTRIA