

SONDAGEM INDUSTRIAL DO MARANHÃO

INDICADORES ECONÔMICOS **FIEMA**



FIEMA

Federação das Indústrias do Estado do Maranhão
PELO FUTURO DA INDÚSTRIA

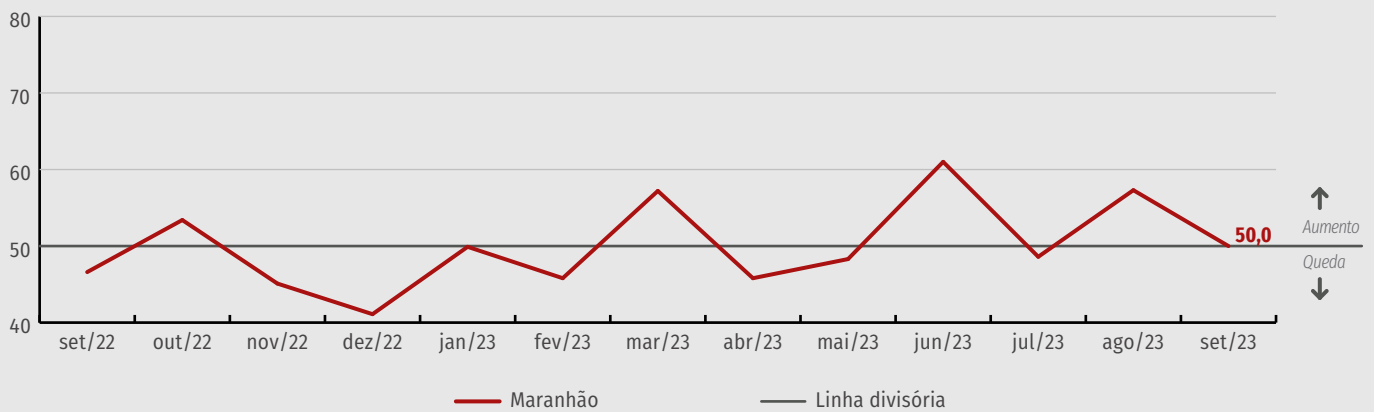
Sondagem Industrial – Setembro de 2023

Volume de produção

Em setembro de 2023, o volume de produção caiu 7,3 pontos e atingiu 50 pontos, segundo a Sondagem Industrial do Maranhão. Com essa pontuação, o indicador se manteve dentro da zona de otimismo da sondagem, mas indica leve fragilidade do setor ao não conseguir estabilizar uma evolução, conforme demonstrado no gráfico abaixo.

Produção Industrial

Índice de difusão*



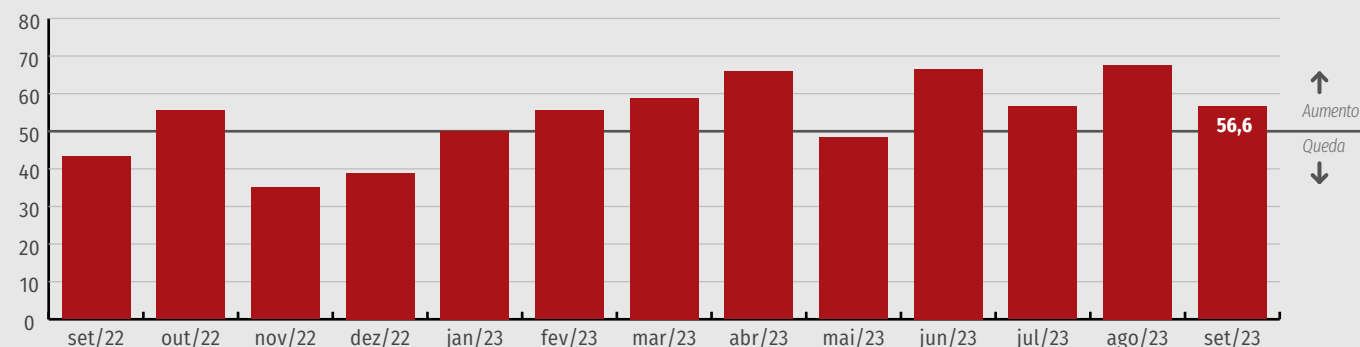
*O indicador varia de 0 a 100. Abaixo de 50 sinaliza queda na produção, igual a 50 estabilidade e acima aumento da produção. Fonte: CNI e FIEMA.

Empregados

Ao se analisar o quantitativo de empregados, registra-se forte queda de 11 pontos, embora o indicador ainda permaneça na zona de otimismo com 56,6 pontos. Embora a variação mensal negativa seja expressiva, ressalta-se que, na comparação contra igual período do ano anterior, o indicador está 13,2 pontos acima.

Empregados

Índice de difusão*



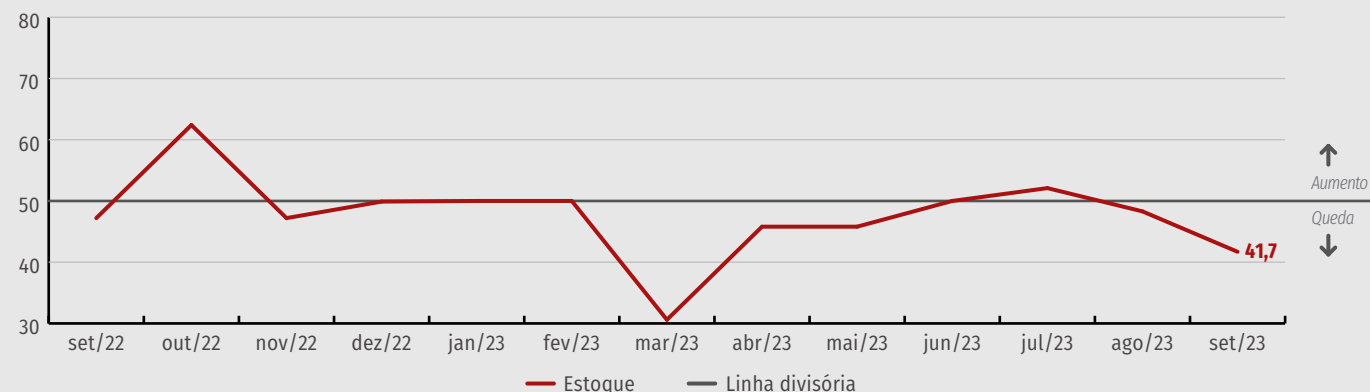
*O índice varia de 0 a 100. Valores acima de 50 indicam que o número de empregados cresceu na comparação com o mês anterior. Valores abaixo de 50, que o número de empregados caiu.

Estoque

No que se refere aos estoques, houve redução de 6,6 pontos na passagem de agosto para setembro, com o indicador alcançando 41,7 pontos, sendo essa a segunda queda consecutiva. Também houve registro de variação negativa de 5,5 pontos quando comparado a igual período do ano anterior.

Estoque

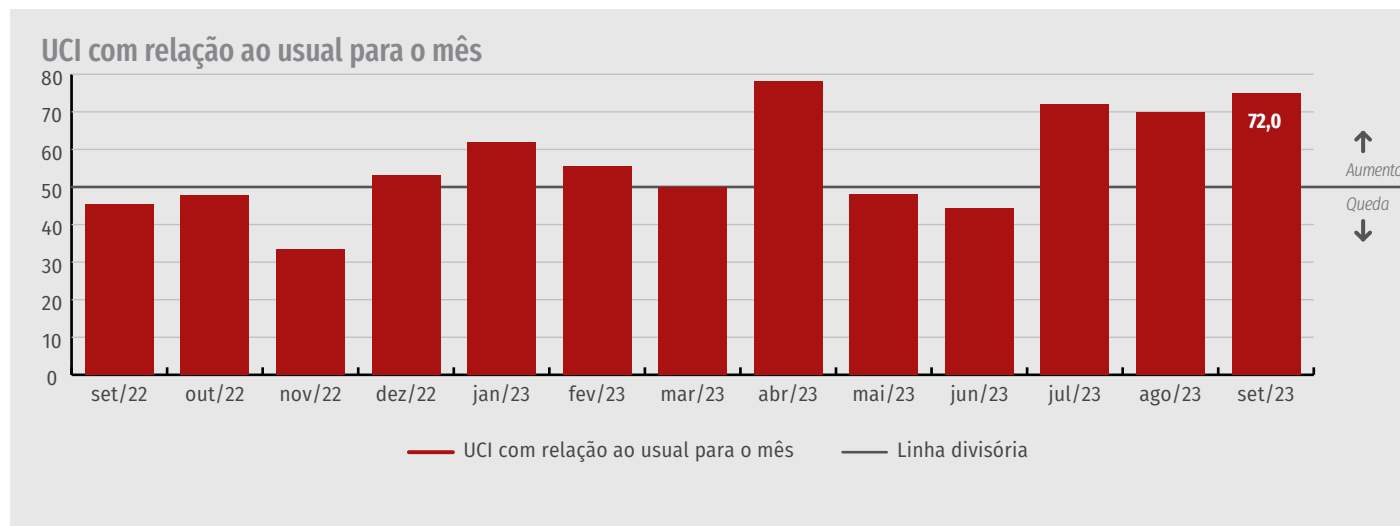
Índice de difusão*



*O índice de evolução do nível de estoques varia de 0 a 100. Valores acima de 50 pontos indicam crescimento do nível de estoques na comparação com o mês anterior. Valores abaixo de 50, queda do nível de estoques.

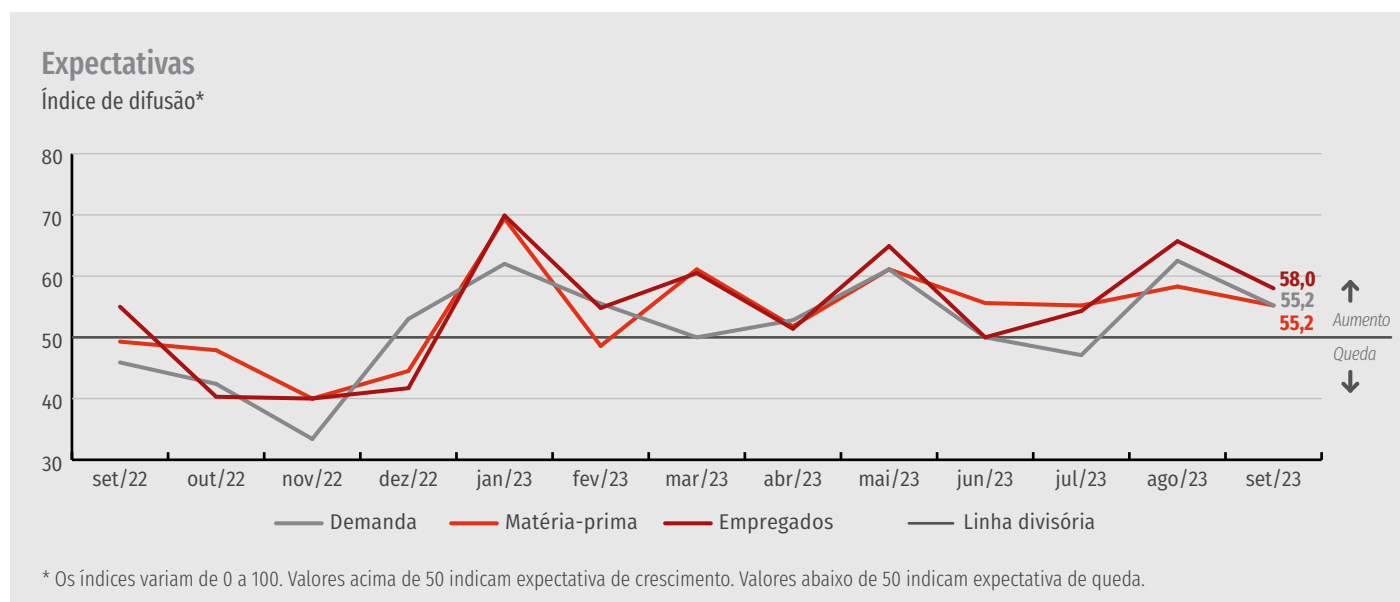
Capacidade Instalada

Quanto à utilização da capacidade instalada, o indicador alcançou 75 pontos após alta de 5 pontos na comparação com o mês anterior, o que não faz muito sentido diante de queda na atividade produtiva e no emprego. Esta é a quarta maior pontuação neste ano, sinalizando a melhora da percepção empresarial quanto a utilização da capacidade instalada na indústria maranhense.



Expectativas

Em relação às expectativas para os próximos seis meses, a demanda por produtos registrou 58 pontos e apresentou queda de 7,7 pontos. Também se registrou expectativa desfavorável quanto aos indicadores número de empregados e compras de matéria-prima, ambos com 55,2 pontos.



Resumo dos indicadores

INDICADORES	INDÚSTRIA MARANHENSE			POR PORTE					
				PEQUENA			MÉDIA E GRANDE		
	SET/22	AGO/23	SET/23	SET/22	AGO/23	SET/23	SET/22	AGO/23	SET/23
NÍVEL DE ATIVIDADE									
Volume de Produção	46,6	57,3	50	40	46,9	50	50	62,5	50
UCI ¹ (em %)	45,9	53,0	50,5	50	34,4	41,7	43,8	62,5	55,0
UCI ¹ efetiva-usual	71,0	70	75,0	63,0	60	71,0	75,0	75,0	77,0
Empregados	43,4	67,6	56,6	55,0	53,1	50	37,5	75,0	60
Estoque efetivo	54,2	50	50	50	50	50	56,3	50	50
Estoque final	47,2	48,3	41,7	41,7	45,0	50	50	50	37,5
EXPECTATIVAS (PARA OS PRÓXIMOS SEIS MESES)									
Demanda	55,0	65,7	58,0	65,0	71,9	54,2	50	62,5	60
Empregados	45,9	58,3	55,2	50	50	45,8	43,8	62,5	60
Compra Matéria-prima	49,3	62,5	55,2	60	62,5	45,8	43,8	62,5	60
Exportação	33,4	50	50	50	50	50	25,0	50	50
Intenção investir	-	-	-	-	-	-	-	-	-

Indicadores variam no intervalo de 0 a 100. Valores acima de 50 pontos indicam expectativa de crescimento. Valores abaixo de 50 pontos indicam expectativa de queda.

¹ Utilização média da Capacidade Operacional



Especificações técnicas

Perfil da amostra

85 empresas da Indústria do Maranhão de pequeno porte, médio ou grande porte.

Documento concluído em 6 de setembro de 2023.




Veja mais

Mais informações como dados setoriais, regionais e edições anteriores em:
www.fiema.org.br/publicacoes

SONDAGEM INDUSTRIAL DO MARANHÃO | Publicação mensal da Federação das Indústrias do Estado do Maranhão (FIEMA) em parceria com a Confederação Nacional da Indústria (CNI) | Superintendente da FIEMA: César Augusto Miranda | Coordenadoria de Ações Estratégicas (Coes): José Henrique Braga Polary, Carlos Eduardo Nascimento Campos e Jamile Silva Santos | Diagramação e revisão: Coordenadoria de Comunicação e Eventos (Cocev).

(98) 3212-1870 | jhpolary@fiema.org.br | pesquisa@fiema.org.br

Autorizada a reprodução desde que citada a fonte.



Federação das Indústrias do Estado do Maranhão
PELO FUTURO DA INDÚSTRIA