

SONDAGEM INDÚSTRIA DA CONSTRUÇÃO CIVIL DO MARANHÃO

INDICADORES ECONÔMICOS **FIEMA**

FIEMA

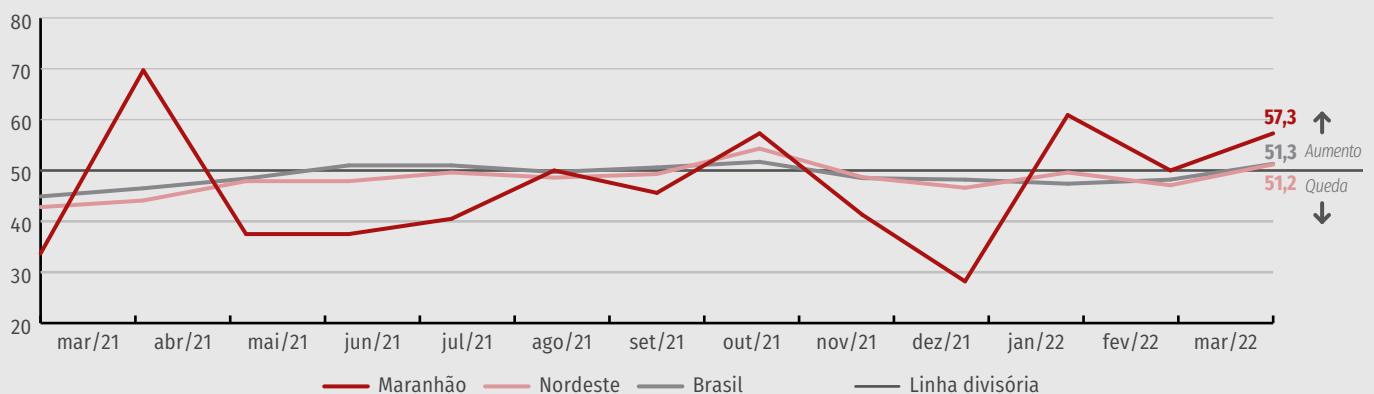
Federação das Indústrias do Estado do Maranhão
PELO FUTURO DA INDÚSTRIA

Construção civil maranhense tem crescimento do nível de atividade

O volume de atividade da construção civil cresceu 7,3 pontos em março no Maranhão, atingindo 57,3 pontos. O indicador evoluiu cerca de 70% em relação ao mesmo período do ano passado. O Brasil (51,3 pontos) e Nordeste (51,2 pontos) também registraram aumento, 3,1 pontos e 4,1 pontos, respectivamente. Os resultados apresentam aumento do nível de atividade nos três contextos analisados.

Nível de atividade da Construção Civil

Índice de difusão*

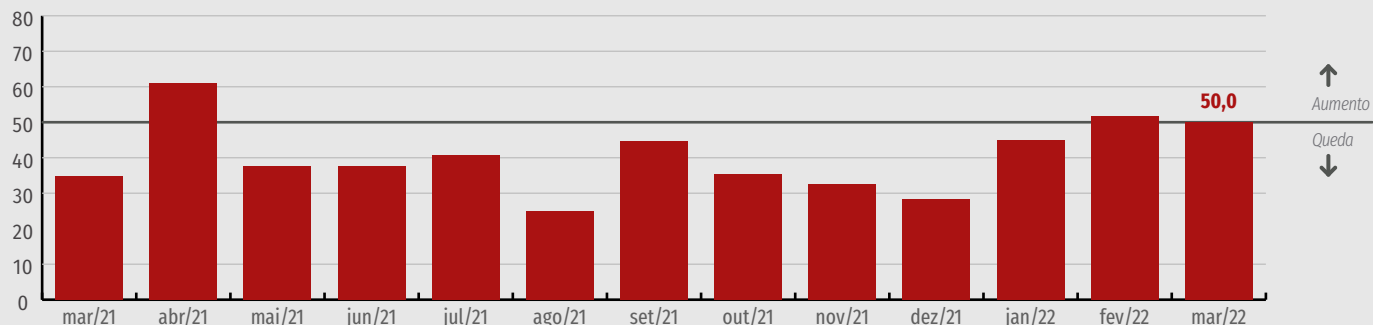


*Valores acima de 50 indicam aumento na produção frente ao mês anterior. Valores abaixo de 50 pontos indicam queda da produção frente ao mês anterior. Quanto mais distante dos 50 pontos, maior e mais disseminada é a variação.

O índice que mede a evolução do número de trabalhadores na construção marcou 50 pontos, demonstrando estabilidade ou sentimento de indefinição quanto ao quadro de empregados.

Número de empregados

Índice de difusão*

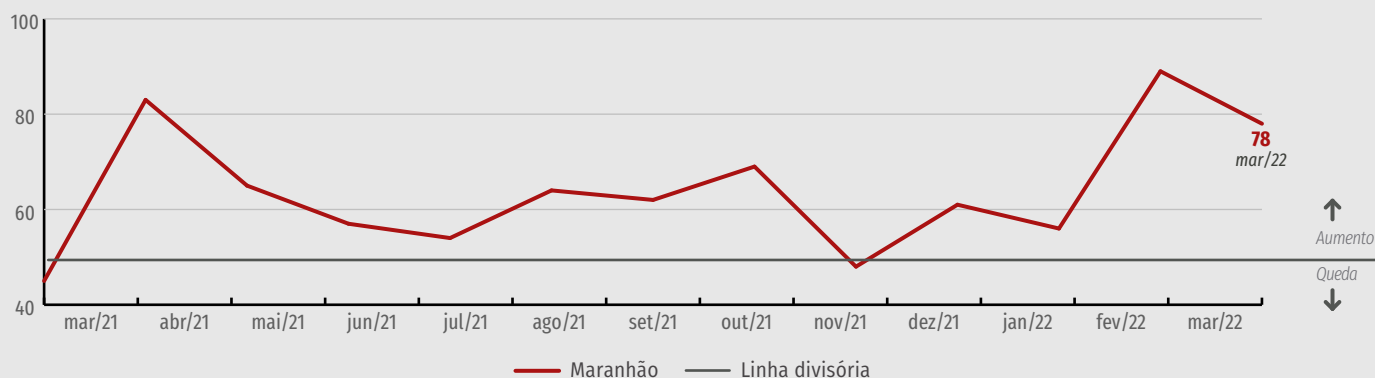


*Valores acima de 50 indicam aumento na produção frente ao mês anterior. Valores abaixo de 50 pontos indicam queda da produção frente ao mês anterior. Quanto mais distante dos 50 pontos, maior e mais disseminada é a variação.

A Utilização da Capacidade Operacional (UCO) diminuiu 10 pontos percentuais em março. Mesmo com o declínio na passagem dos meses, o índice que mede a produção potencial realizada, demonstra que a atividade no setor permanece aquecida. Com 78% do uso, o indicador aumentou 33 pontos percentuais em comparação ao mesmo mês do ano passado e registra a melhor pontuação para o mês.

UCO - Utilização Capacidade Operacional (%) da Construção

Índice de difusão*

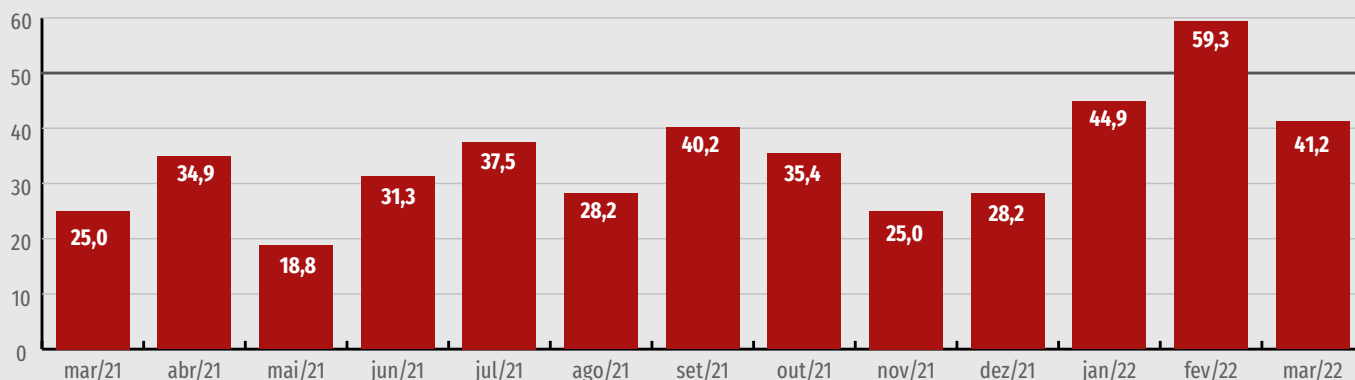


*Valores acima de 50 indicam aumento na produção frente ao mês anterior. Valores abaixo de 50 pontos indicam queda da produção frente ao mês anterior. Quanto mais distante dos 50 pontos, maior e mais disseminada é a variação.

O nível de atividade efetivo em relação ao usual diminuiu 18,1 pontos indicando que a atividade está abaixo do esperado pelas empresas do setor. Embora tenha decaído, o indicador evoluiu 65% em comparação ao mesmo mês do último ano.

Nível de atividade efetivo em relação ao usual

Índice de difusão*



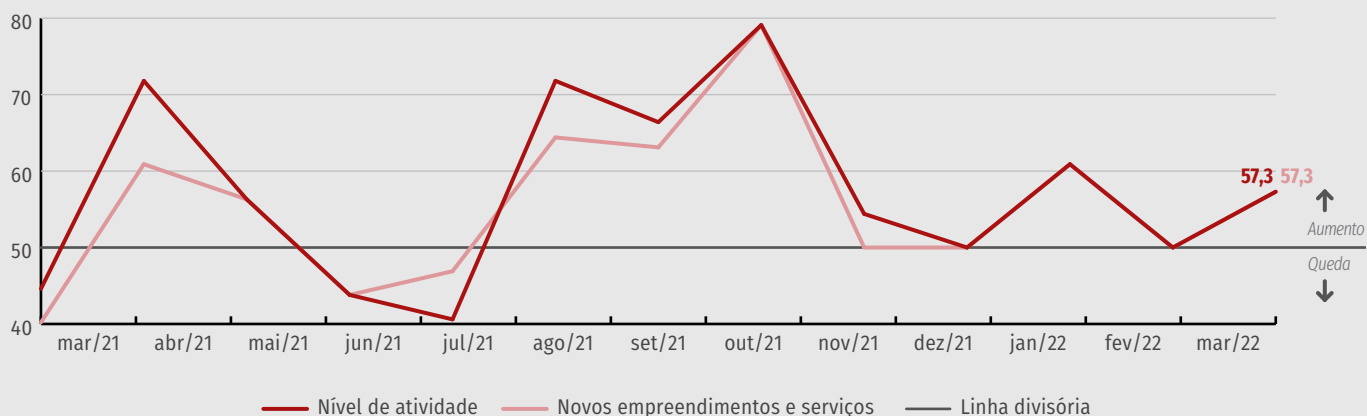
*Valores acima de 50 indicam aumento na produção frente ao mês anterior. Valores abaixo de 50 pontos indicam queda da produção frente ao mês anterior. Quanto mais distante dos 50 pontos, maior e mais disseminada é a variação.

Expectativas

Os empresários da construção civil permanecem otimistas para os próximos seis meses. Dos indicadores analisados, os empresários esperam aumento do nível de atividade, do número de novos empreendimentos e serviços, além do número de empregados. Os índices marcaram 57,3 pontos, apresentando um crescimento simultâneo de 7,3 pontos.

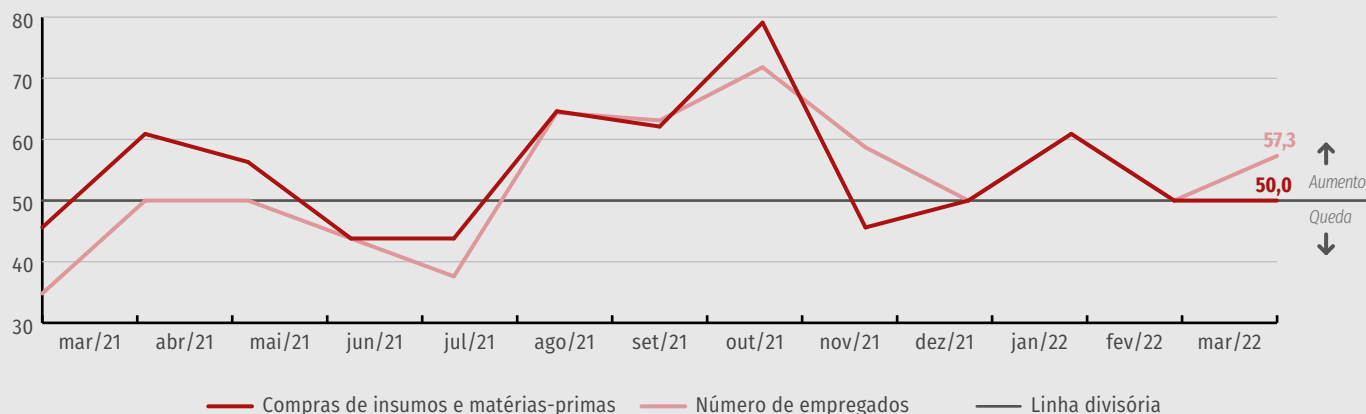
Expectativas

Índice de difusão*



Expectativas

Índice de difusão*



As expectativas quanto a compra de insumos e matérias-primas foi o único índice que se manteve estático, isto é, não houve alterações no que se refere às expectativas para os próximos seis meses. O indicador permaneceu com a mesma pontuação de fevereiro e sobre a linha divisória de 50 pontos.

Resumo dos Indicadores

INDICADORES	CONSTRUÇÃO CIVIL			POR PORTE					
	MAR/21	FEV/22	MAR/22	PEQUENA			MÉDIA E GRANDE		
DESEMPENHO EM	MAR/21	FEV/22	MAR/22	MAR/21	FEV/22	MAR/22	MAR/21	FEV/22	MAR/22
Nível de atividade	33,7	50,0	57,3	25,0	50	50	35,0	50	58,3
Atividade em relação ao usual	25,0	59,3	41,2	25,0	37,5	37,5	25,0	62,5	41,7
Nº de empregados	34,8	51,6	50,0	33,3	62,5	50	35,0	50	50
UCO ¹ (%)	45,0	89,0	78,0	41,0	70	25	46,0	92	33,3
EXPECTATIVAS (PARA OS PRÓXIMOS SEIS MESES)									
Nível de atividade	44,6	50	57,3	41,7	50	50	45,0	50	58,3
Compras de matérias primas	45,6	50	50	50,0	50	50	45,0	50	50
Novos empreendimentos	40,2	50	57,3	41,7	50	50	40,0	50	58,3
Nº de empregados	34,8	50	57,3	33,3	50	50	35,0	50	58,3

Indicadores variam no intervalo de 0 a 100. Valores acima de 50 pontos indicam expectativa de crescimento. Valores abaixo de 50 pontos indicam expectativa de queda.

¹ Utilização média da Capacidade Operacional



Especificações técnicas

Perfil da amostra

5 empresas da Construção Civil do Maranhão de pequeno porte, médio ou grande porte.

Período de coleta

3 a 11 de março de 2022.

Documento concluído em 7 de julho de 2022.



Veja mais

Mais informações como dados setoriais, regionais e edições anteriores em:

www.fiema.org.br/publicacoes

SONDAGEM INDÚSTRIA DA CONSTRUÇÃO CIVIL DO MARANHÃO | Publicação mensal da Federação das Indústrias do Estado do Maranhão (FIEMA) em parceria com a Confederação Nacional da Indústria (CNI) | Superintendente da FIEMA: César Augusto Miranda | Coordenadoria de Ações Estratégicas (Coaes): José Henrique Braga Polary e Lourilayne Martins | Diagramação e revisão: Coordenadoria de Comunicação e Eventos (Cocev).

(98) 3212-1870 | jhpolarity@fiema.org.br | pesquisa@fiema.org.br

Autorizada a reprodução desde que citada a fonte.



FIEMA

Federação das Indústrias do Estado do Maranhão
PELO FUTURO DA INDÚSTRIA