

SONDAGEM INDÚSTRIA DA CONSTRUÇÃO CIVIL DO MARANHÃO

INDICADORES ECONÔMICOS **FIEMA**

FIEMA

Federação das Indústrias do Estado do Maranhão
PELO FUTURO DA INDÚSTRIA

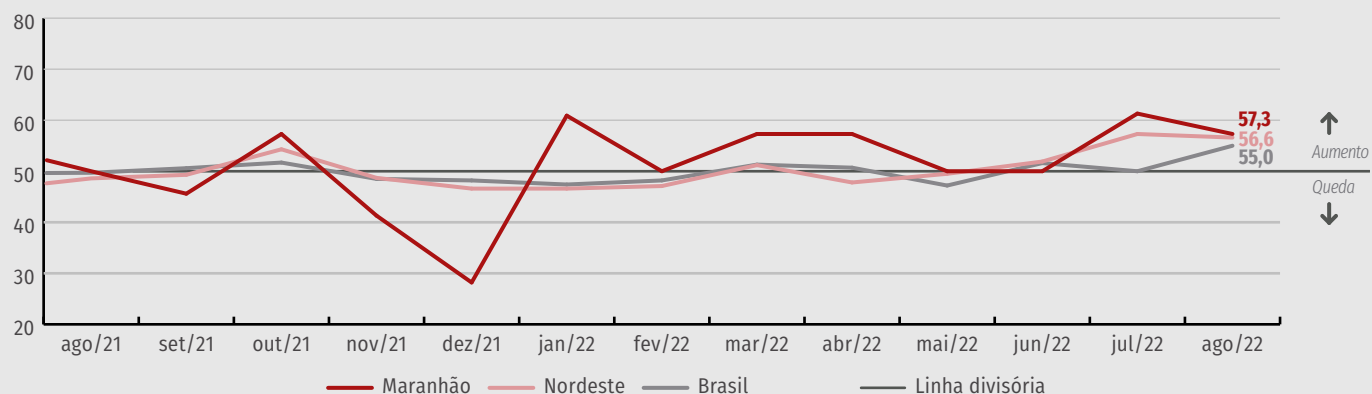
Queda no nível de atividade

Atividade produtiva

O indicador que mede o desempenho da atividade produtiva da construção civil registrou uma variação negativa de 9,4 pontos em relação ao mês passado, após quedas em abril e maio, e isto pode ter sido influenciado pelo número menor de empresas informantes.

Nível de atividade da Construção Civil

Índice de difusão*



*Valores acima de 50 indicam aumento na produção frente ao mês anterior. Valores abaixo de 50 pontos indicam queda da produção frente ao mês anterior. Quanto mais distante dos 50 pontos, maior e mais disseminada é a variação.

Com 50 pontos, o indicador de atividade produtiva em relação ao nível usual se mostra inferior aos 57,3 pontos da atividade da construção e é quase o dobro daquele registrado em agosto de 2021, no período forte da pandemia do Covid-19.

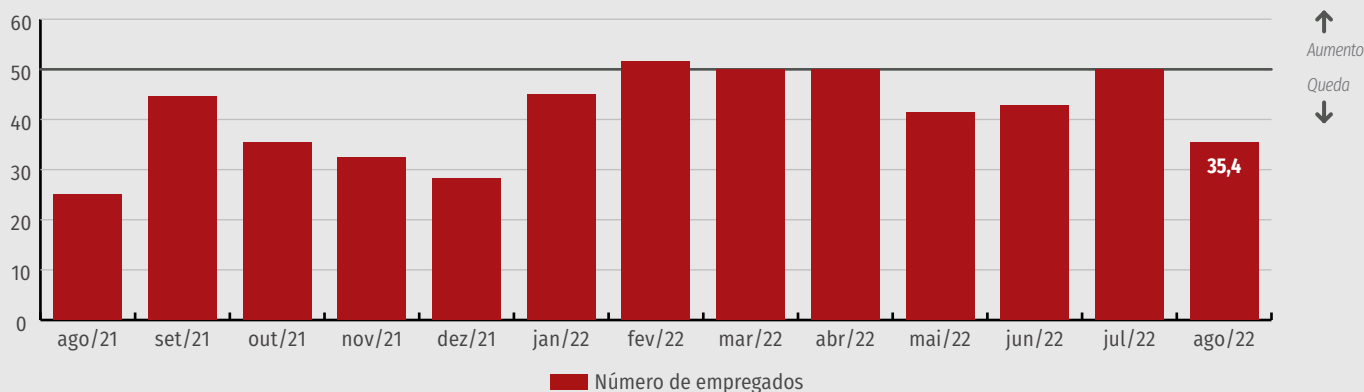
Em termos nacionais, o nível de atividade alcançou 55,0 pontos, 2,5 pontos a mais do que em julho. No Brasil, esse indicador (53,1 pontos), sendo 1,2 ponto superior ao registrado em julho.

Emprego

O indicador relativo ao número de empregados na construção aponta uma variação negativa de 14,6 pontos na comparação com o mês anterior, caindo na faixa inferior a 50 pontos. Essa situação desfavorável se encontra em todas as empresas, independentemente do porte, sendo que, entre as médias e grandes, o índice fica sobre a linha dos 50 pontos.

Número de empregados

Índice de difusão*



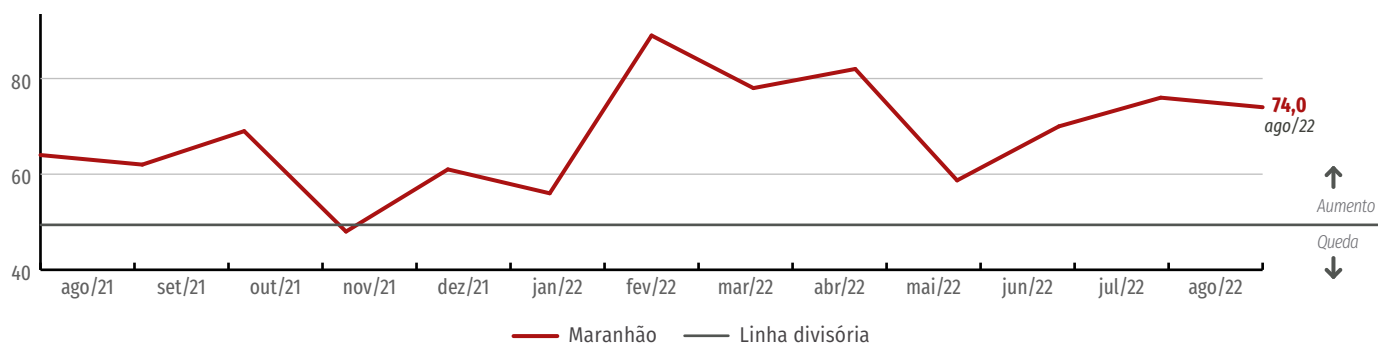
*Valores acima de 50 indicam aumento na produção frente ao mês anterior. Valores abaixo de 50 pontos indicam queda da produção frente ao mês anterior. Quanto mais distante dos 50 pontos, maior e mais disseminada é a variação.

Utilização da Capacidade Operacional (UCO)

De acordo com as informações colhidas, a utilização da Capacidade Operacional (UCO) das empresas da construção se manteve acima dos 70 pontos tanto para o conjunto das empresas quanto para aquelas de médio e grande porte, em agosto. O mesmo não acontece com as pequenas empresas, cujo indicador, na ordem de 65 pontos, sinaliza positivamente, estando acima dos 50 pontos. Ressalte-se que a maior UCO se mostra coerente com o nível de atividade acima dos 57 pontos.

UCO - Utilização Capacidade Operacional (%) da Construção

Índice de difusão*



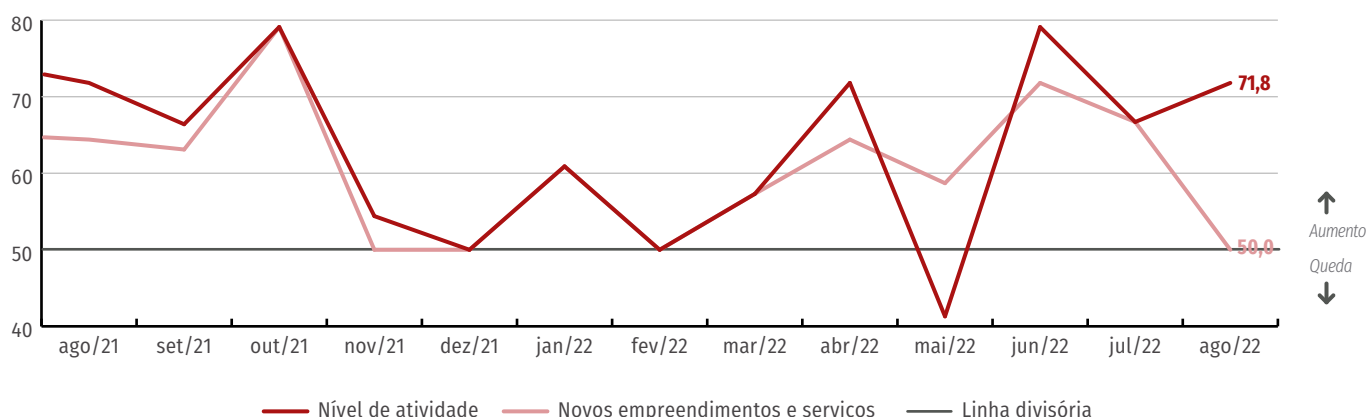
*Valores acima de 50 indicam aumento na produção frente ao mês anterior. Valores abaixo de 50 pontos indicam queda da produção frente ao mês anterior. Quanto mais distante dos 50 pontos, maior e mais disseminada é a variação.

Expectativas

Os empresários da construção civil mantêm-se confiantes quanto aos próximos seis meses, particularmente entre as médias e grandes empresas, no que se refere à atividade produtiva. No geral, as expectativas são de que o nível de atividade pontue 71,8, com uma variação positiva de 5,1 pp, sendo que para os empresários das indústrias de médio e grande porte a expectativa é de que a atividade se mantenha constante (índice de 66,7 pontos).

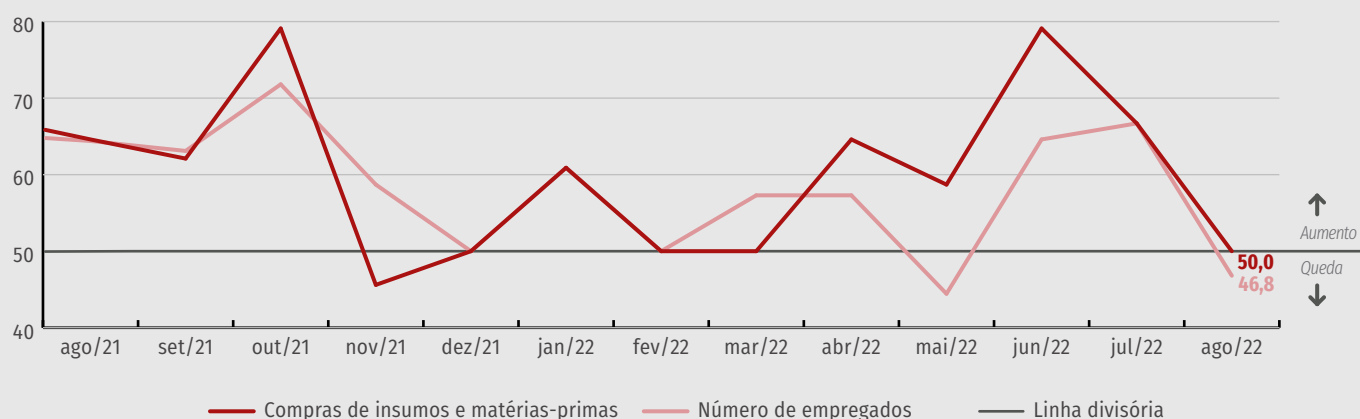
Expectativas - Nível de atividade e Novos empreendimentos e serviços

Índice de difusão*



Expectativas - Compras de insumos e matérias-primas e Número de empregados

Índice de difusão*



Resumo dos Indicadores

INDICADORES	CONSTRUÇÃO CIVIL			POR PORTE					
	AGO/21	JUL/22	AGO/22	PEQUENA			MÉDIA E GRANDE		
				AGO/21	JUL/22	AGO/22	AGO/21	JUL/22	AGO/22
Nível de atividade	50,0	66,7	57,3	50,0	0,0	50,0	50,0	66,7	58,3
Atividade em relação ao usual	28,2	50,0	50,0	50,0	0,0	50,0	25,0	50,0	50,0
Nº de empregados	25,6	50,0	35,4	25,0	0,0	50,0	25,0	50,0	50,0
UCO ¹ (%)	64,0	76,0	74,0	55,0	0,0	65,0	65,0	76,0	75,0
EXPECTATIVAS (PARA OS PRÓXIMOS SEIS MESES)									
Nível de atividade	71,8	66,7	71,8	50,0	0,0	0,0	75,0	66,7	66,7
Compras de matérias primas	64,6	66,7	50,0	50,0	0,0	0,0	66,7	66,7	66,7
Novos empreendimentos	64,4	66,7	50,0	50,0	0,0	0,0	66,7	66,7	66,7
Nº de empregados	64,4	66,7	46,8	50,0	0,0	0,0	66,7	66,7	66,7

Indicadores variam no intervalo de 0 a 100. Valores acima de 50 pontos indicam expectativa de crescimento. Valores abaixo de 50 pontos indicam expectativa de queda.

¹ Utilização média da Capacidade Operacional



Especificações técnicas

Perfil da amostra

6 empresas da Construção Civil do Maranhão de pequeno porte, médio ou grande porte.

Período de coleta

1º a 11 de julho de 2022.

Documento concluído em 3 de outubro 2022.



Veja mais

Mais informações como dados setoriais, regionais e edições anteriores em:

www.fiema.org.br/publicacoes

SONDAGEM INDÚSTRIA DA CONSTRUÇÃO CIVIL DO MARANHÃO | Publicação mensal da Federação das Indústrias do Estado do Maranhão (FIEMA) em parceria com a Confederação Nacional da Indústria (CNI) | Superintendente da FIEMA: César Augusto Miranda | Coordenadoria de Ações Estratégicas (Coaes): José Henrique Braga Polary e Lourilayne Martins | Diagramação e revisão: Coordenadoria de Comunicação e Eventos (Cocev).

(98) 3212-1870 | jhpolary@fiema.org.br | pesquisa@fiema.org.br

Autorizada a reprodução desde que citada a fonte.



FIEMA

Federação das Indústrias do Estado do Maranhão
PELO FUTURO DA INDÚSTRIA