

SONDAGEM INDÚSTRIA DA CONSTRUÇÃO CIVIL DO MARANHÃO

INDICADORES ECONÔMICOS **FIEMA**

FIEMA

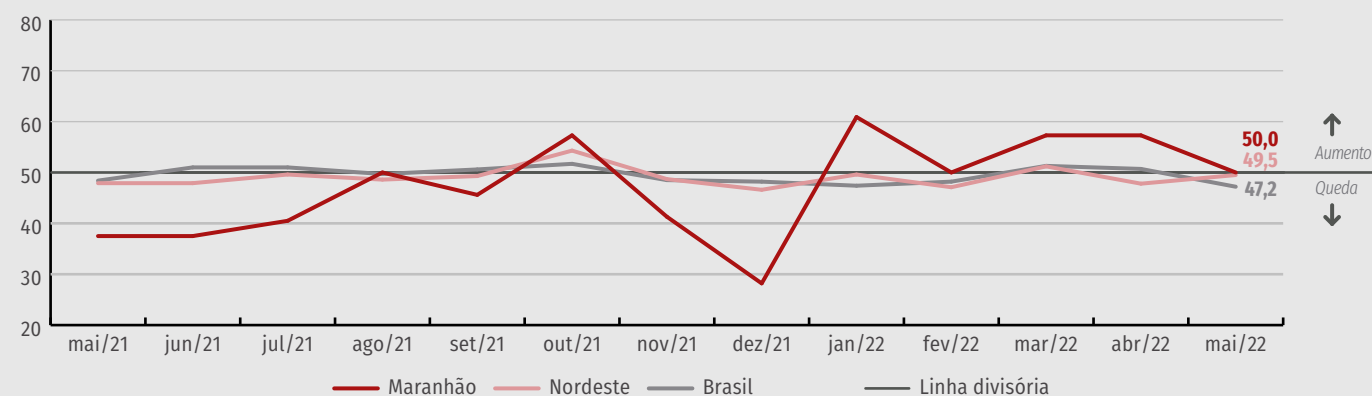
Federação das Indústrias do Estado do Maranhão
PELO FUTURO DA INDÚSTRIA

Nível de atividade industrial se apresenta estável em maio

O nível de atividade da construção civil maranhense registrou 50 pontos em maio. O índice caiu 7,3 pontos em relação ao mês anterior. Apesar desse declínio, o indicador está sobre a linha divisória de 50 pontos, apontando estabilidade da atividade no setor. Desde o início do ano, o índice vem obtendo bons resultados, não apresentando nenhum resultado abaixo da linha divisória dos 50 pontos, que separa a queda do crescimento.

Nível de atividade da Construção Civil

Índice de difusão*



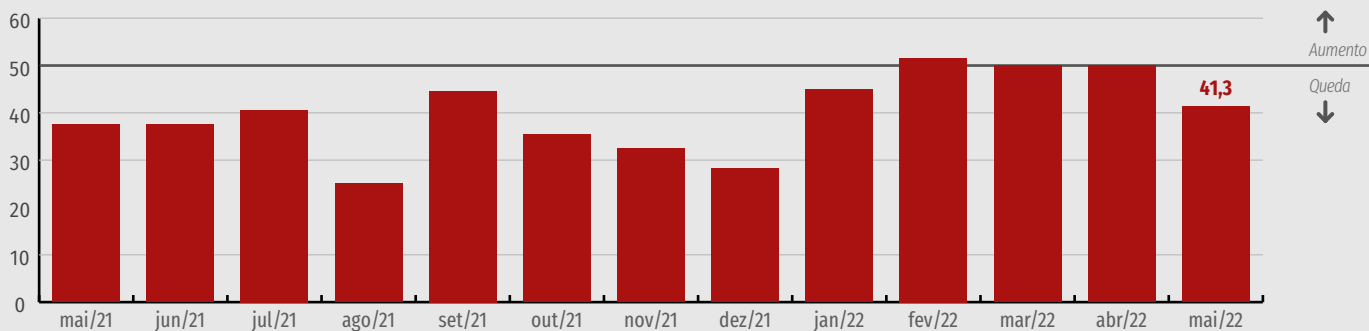
*Valores acima de 50 indicam aumento na produção frente ao mês anterior. Valores abaixo de 50 pontos indicam queda da produção frente ao mês anterior. Quanto mais distante dos 50 pontos, maior e mais disseminada é a variação.

No Brasil (49,5 pontos) e Nordeste (47,2 pontos), o indicador está abaixo dos 50 pontos. Ambos diminuíram 1,2 pontos e 3,4 pontos respectivamente, em relação a abril, mas tiveram resultados melhores que o mesmo período do ano passado.

O índice que avalia o emprego na construção civil diminuiu 8,7 pontos em maio. Com 41,3 pontos, o índice marca a menor pontuação do ano até o momento e está abaixo da linha divisória de 50 pontos, demonstrando queda no número de trabalhadores do setor. Mesmo obtendo um baixo desempenho, o índice ainda é superior ao mesmo período de 2021.

Número de empregados

Índice de difusão*

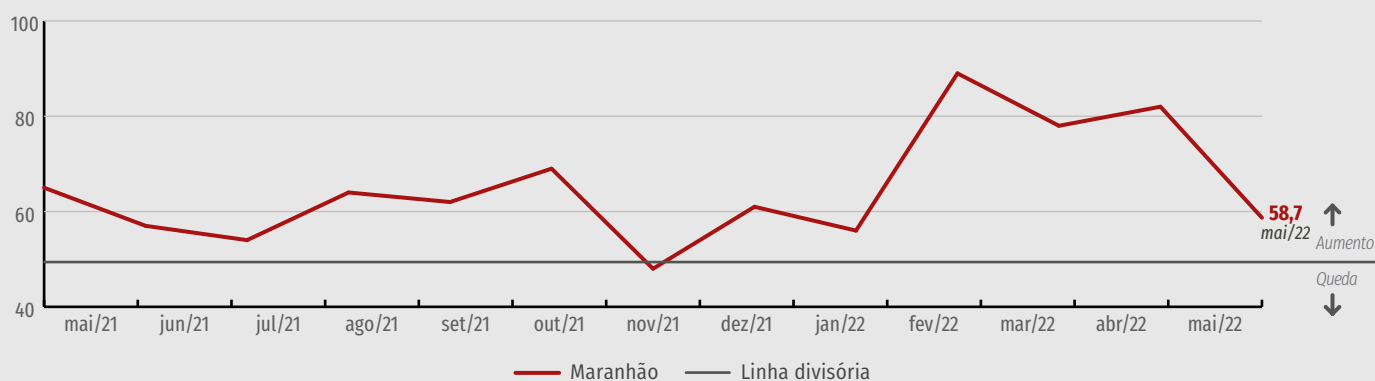


*Valores acima de 50 indicam aumento na produção frente ao mês anterior. Valores abaixo de 50 pontos indicam queda da produção frente ao mês anterior. Quanto mais distante dos 50 pontos, maior e mais disseminada é a variação.

A Utilização da Capacidade Operacional (UCO) foi o um dos indicadores que apresentou a maior queda no mês. O índice que apresentava 82% de uso de capacidade das empresas em abril, declinou 23,3 p.p em maio. Registrando 58,7%, a UCO indica que um pouco mais de metade da capacidade de operação foi utilizada.

UCO - Utilização Capacidade Operacional (%) da Construção

Índice de difusão*



*Valores acima de 50 indicam aumento na produção frente ao mês anterior. Valores abaixo de 50 pontos indicam queda da produção frente ao mês anterior. Quanto mais distante dos 50 pontos, maior e mais disseminada é a variação.

Expectativas

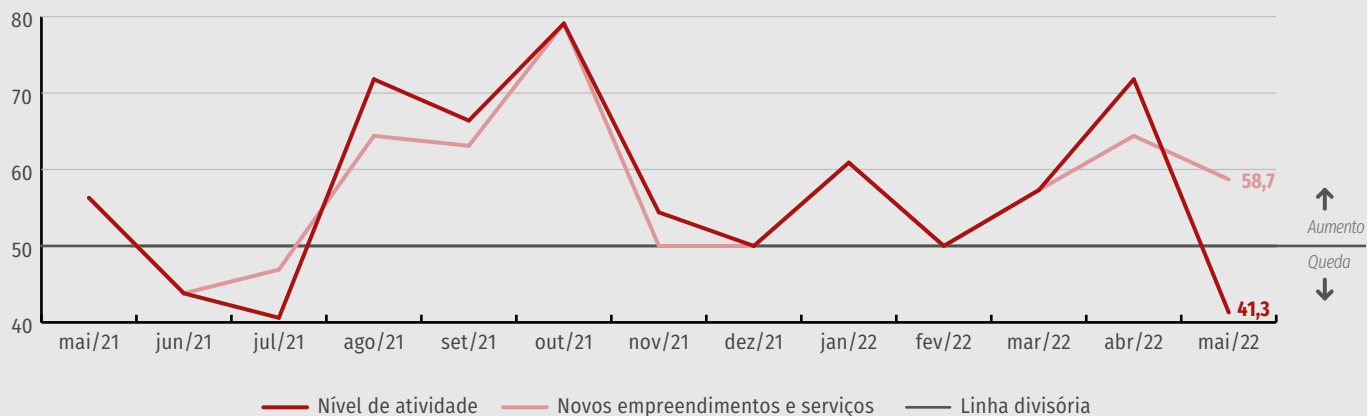
Houve queda em todos os indicadores de expectativa analisados. O índice que mede o otimismo dos empresários para os próximos seis meses, em relação a Novos empreendimentos e serviços (41,3 pontos), caiu 30,5 pontos em relação ao mês passado. O indicador atingiu o pior desempenho do ano.

O mesmo comportamento é observado no índice que mede as expectativas quanto emprego no setor. Com 44,4 pontos o N° de empregados declinou 12,9 pontos, ficando abaixo dos 50 pontos pela primeira vez desde jul/21.

As expectativas quanto ao Nível de atividade (58,7 pontos) e a Compras de insumos e matérias-primas (58,7 pontos) marcam a mesma pontuação em maio. Ambos diminuíram 5,7 pontos e 5,9 pontos respectivamente, em relação ao mês anterior. Embora tenham recuado, os dois indicadores apresentam expectativas superiores aos demais índices de expectativas e estão acima dos 50 pontos, assinalando otimismo dos empresários da construção.

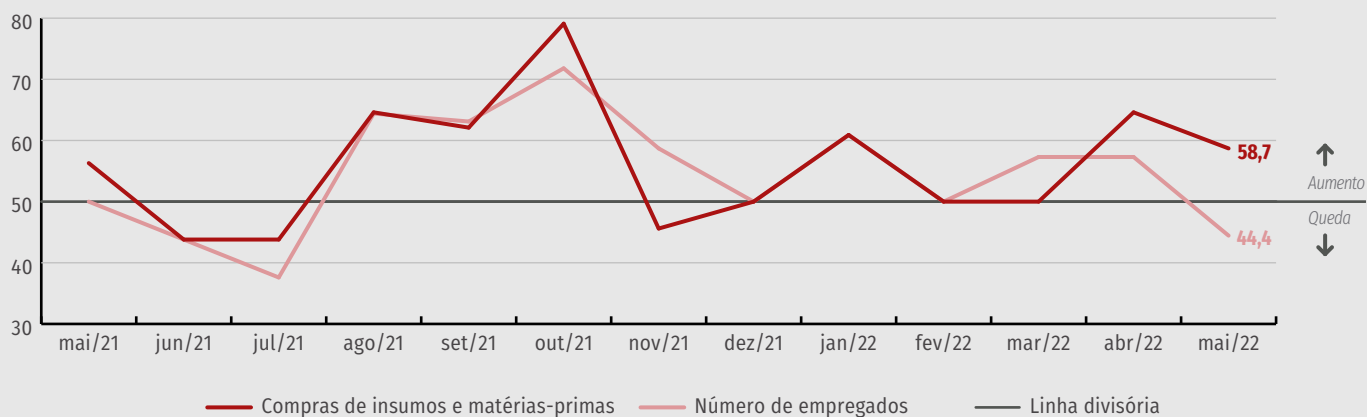
Expectativas - Nível de atividade e Novos empreendimentos e serviços

Índice de difusão*



Expectativas - Compras de insumos e matérias-primas e Número de empregados

Índice de difusão*



Resumo dos Indicadores

INDICADORES	CONSTRUÇÃO CIVIL			POR PORTE					
				PEQUENA			MÉDIA E GRANDE		
	MAI/21	ABR/22	MAI/22	MAI/21	ABR/22	MAI/22	MAI/21	ABR/22	MAI/22
Nível de atividade	37,5	57,3	50	-	50	50	37,5	58,3	50
Atividade em relação ao usual	18,8	42,7	50	-	50	50	18,8	41,7	50
Nº de empregados	37,5	50	41,3	-	50	50	37,5	50	40
UCO ¹ (%)	65	82	58,7	-	95	50	65	80	60
EXPECTATIVAS (PARA OS PRÓXIMOS SEIS MESES)									
Nível de atividade	56,3	64,4	58,7	-	50	50	56,3	66,7	60
Compras de matérias primas	56,3	64,6	58,7	-	50	50	56,3	66,7	60
Novos empreendimentos	56,3	71,8	41,3	-	50	50	56,3	75	40
Nº de empregados	50	57,3	44,44	-	50	75	50	58,3	40

Indicadores variam no intervalo de 0 a 100. Valores acima de 50 pontos indicam expectativa de crescimento. Valores abaixo de 50 pontos indicam expectativa de queda.

¹ Utilização média da Capacidade Operacional



Especificações técnicas

Perfil da amostra

6 empresas da Construção Civil do Maranhão de pequeno porte, médio ou grande porte.

Período de coleta

1º a 9 de junho de 2022.

Documento concluído em 31 de agosto de 2022.



Veja mais

Mais informações como dados setoriais, regionais e edições anteriores em:
www.fiema.org.br/publicacoes

SONDAGEM INDÚSTRIA DA CONSTRUÇÃO CIVIL DO MARANHÃO | Publicação mensal da Federação das Indústrias do Estado do Maranhão (FIEMA) em parceria com a Confederação Nacional da Indústria (CNI) | Superintendente da FIEMA: César Augusto Miranda | Coordenadoria de Ações Estratégicas (Coaes): José Henrique Braga Polary e Lourilayne Martins | Diagramação e revisão: Coordenadoria de Comunicação e Eventos (Cocev).

(98) 3212-1870 | jhpolarly@fiema.org.br | pesquisa@fiema.org.br

Autorizada a reprodução desde que citada a fonte.



Federação das Indústrias do Estado do Maranhão
PELO FUTURO DA INDÚSTRIA