

# ICEI®

## ÍNDICE DE CONFIANÇA DO EMPRESÁRIO INDUSTRIAL

INDICADORES ECONÔMICOS **FIEMA**

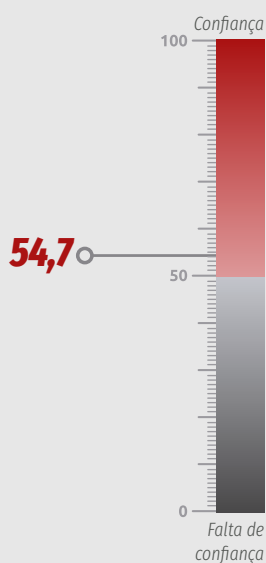
**FIEMA**

Federação das Indústrias do Estado do Maranhão  
PELO FUTURO DA INDÚSTRIA

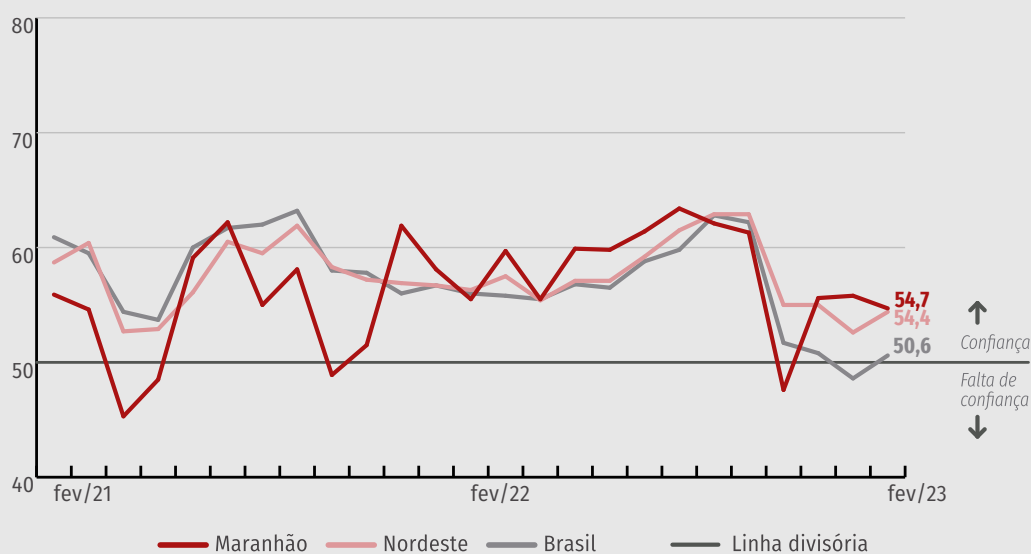
## ICEI – fevereiro de 2023

O Índice de Confiança do Empresário Industrial (ICEI) obteve uma variação negativa (-1,1 ponto) no Maranhão se comparado ao mês passado (55,8). Já no Brasil, cresceu 2 pontos, alcançando (50,6); o Nordeste, por sua vez, também obteve crescimento (1,8 ponto). Apesar da queda, o indicativo de confiança dos empresários maranhenses permanece acima da linha divisória dos 50 pontos.

ICEI  
Índice de difusão\*



Série histórica  
Índice de difusão\*



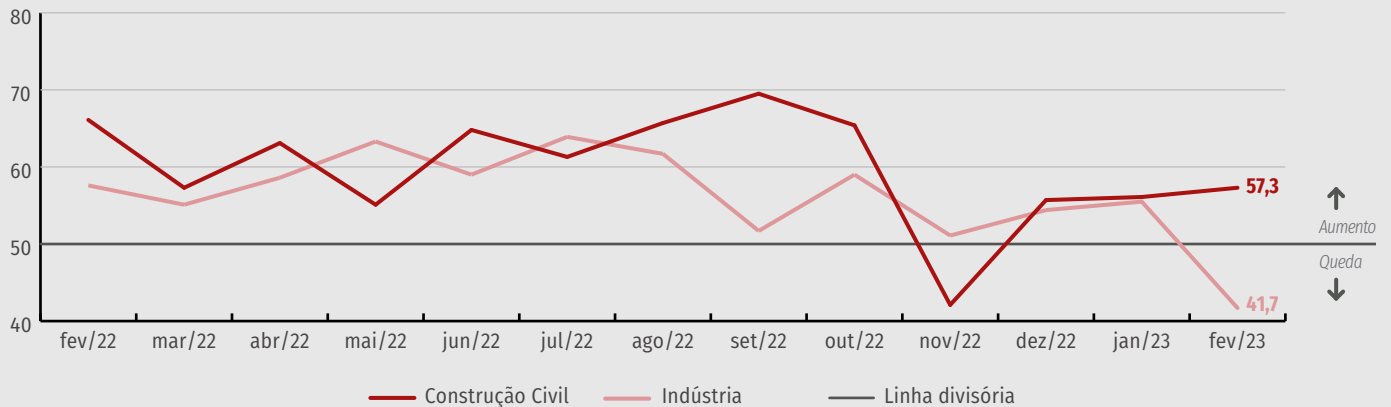
\*O índice varia de 0 a 100. Valores acima de 50 pontos indicam confiança do empresário e quanto mais acima de 50 pontos, maior e mais disseminada é a confiança. Valores abaixo de 50 pontos indicam falta de confiança do empresário e quanto mais abaixo de 50 pontos, maior e mais disseminada é a falta de confiança.

## ICEI por setor

O setor da Construção Civil continua mantendo sua trajetória irregular e, neste mês, registrou uma variação negativa de 13,8 pontos no ICEI de fevereiro. Quanto à indústria extrativa/transformação, o ICEI registra o terceiro mês com variação positiva, alcançando em fevereiro 57,3 pontos.

### ICEI por setor

Índice de difusão\*



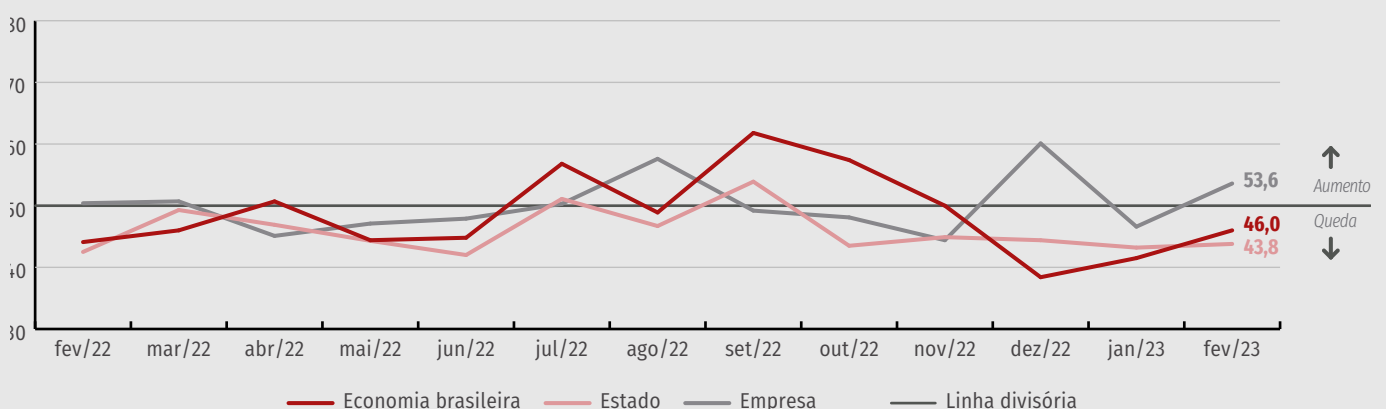
\*O índice varia de 0 a 100. Valores acima de 50 pontos indicam confiança do empresário e quanto mais acima de 50 pontos, maior e mais disseminada é a confiança. Valores abaixo de 50 pontos indicam falta de confiança do empresário e quanto mais abaixo de 50 pontos, maior e mais disseminada é a falta de confiança.

## Condições por setor

O índice geral, que mede as condições atuais da economia brasileira cresceu 4,5 pontos, mas se mantém abaixo da linha de 50 pontos; variação positiva de 0,6 ponto na avaliação das condições do estado. Quanto às empresas, porém, o indicador mostra uma variação positiva de 7,5 pontos, posição melhor do que a de fevereiro de 2022.

### Condições

Índice de difusão\*



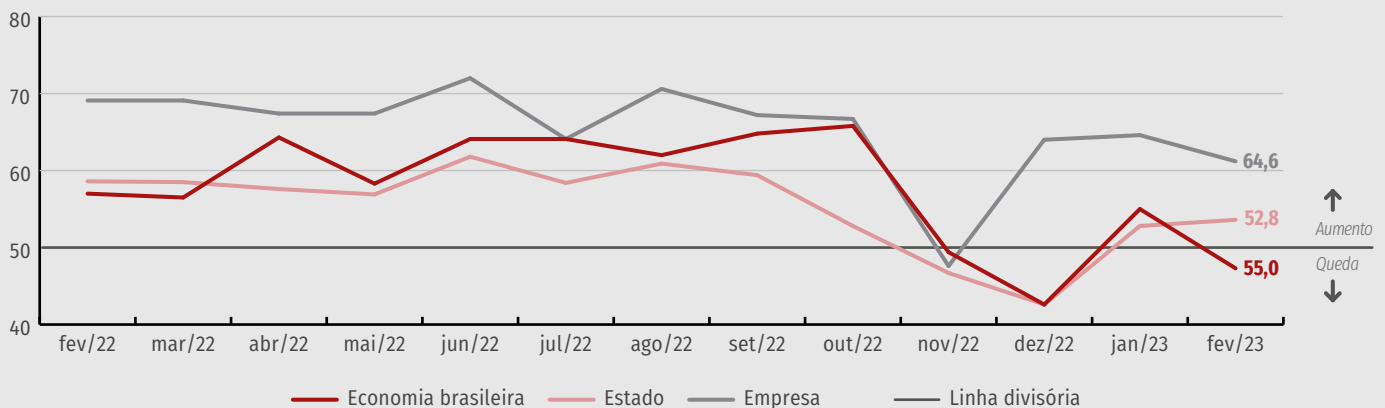
\*O índice varia de 0 a 100. Valores acima de 50 pontos indicam confiança do empresário e quanto mais acima de 50 pontos, maior e mais disseminada é a confiança. Valores abaixo de 50 pontos indicam falta de confiança do empresário e quanto mais abaixo de 50 pontos, maior e mais disseminada é a falta de confiança.

## Expectativa

Quanto às expectativas, a preocupação maior é com a economia brasileira, com uma queda de 7,7 pontos em relação ao mês passado, o que ocorre também com respeito às empresas (-3,4 pontos). Situação oposta tem-se quando a expectativa se refere ao estado (+ 0,8 ponto). As expectativas para os próximos seis meses se mostram acima dos 50 pontos em relação ao estado e às empresas.

### Expectativa com relação à Economia brasileira, Estado e Empresa

Índice de difusão\*



\*O Índice varia no intervalo 0 a 100. Valores acima de 50 indicam expectativa otimista. Valores abaixo de 50 indicam expectativa pessimista.

Setorialmente, verificam-se expectativas fortemente negativas nos indicadores da construção civil, que não ultrapassam os 50 pontos, enquanto há um sentimento favorável entre os empresários da indústria de transformação/extrativa, tanto em relação ao estado quanto às empresas, o mesmo não acontece quando se questiona a economia brasileira, que apresenta variação negativa e abaixo dos 50 pontos.

### ICEI geral e por setor

Índice de difusão\*

	Geral			Construção Civil			Indústria Extrativa e de Transformação		
	FEV/22	JAN/23	FEV/23	FEV/22	JAN/23	FEV/23	FEV/22	JAN/23	FEV/23
<b>ICEI MARANHÃO</b>	<b>59,5</b>	<b>55,8</b>	<b>54,7</b>	<b>66,1</b>	<b>55,5</b>	<b>41,7</b>	<b>57,6</b>	<b>56,1</b>	<b>57,3</b>
<b>Condições atuais<sup>1</sup> com relação à:</b>	48,2	44,6	51	57,1	24	39,6	45,8	57,4	53,6
Economia Brasileira	44,1	41,5	46,0	50	18,8	25,0	42,5	55,6	49,9
Estado	42,5	43,2	43,8	60,7	18,8	28,2	37,5	55,5	47,2
Empresa	50,4	46,1	53,6	60,7	26,6	46,8	47,5	58,3	55,5
<b>Expectativa<sup>2</sup> com relação à:</b>	<b>65,1</b>	<b>61,4</b>	<b>56,5</b>	<b>71,4</b>	<b>71,3</b>	<b>42,7</b>	<b>63,3</b>	<b>71,3</b>	<b>59,2</b>
Economia Brasileira	57	55,0	47,3	64,3	51,6	28,2	55	55,5	49,9
Estado	58,6	52,8	53,6	71,4	51,6	28,2	55	49,9	58,3
Empresa	69,1	64,6	61,2	75	81,2	50,0	67,5	55,5	63,9

Nota: 1 - Em comparação com os últimos seis meses; 2- Para os próximos seis meses.

\*Os indicadores variam no intervalo de 0 a 100. Valores acima de 50 indicam situação melhor ou expectativa otimista.



### Especificações técnicas

#### Perfil da amostra

6 empresas da Construção Civil e 10 da Indústrias Extrativas e de Transformação.

#### Período de coleta

2 a 11 de fevereiro de 2023.

Documento concluído em 17 de fevereiro de 2023.



ICEI® - ÍNDICE DE CONFIANÇA DO EMPRESÁRIO INDUSTRIAL | Publicação mensal da Federação das Indústrias do Estado do Maranhão (FIEMA) em parceria com a Confederação Nacional da Indústria (CNI) | Superintendente da FIEMA: César Augusto Miranda | Coordenadoria de Ações Estratégicas (COAES): José Henrique Braga Polary e Kethlen Cristina Diniz dos Anjos | Diagramação e revisão: Coordenadoria de Comunicação e Eventos (COCEV).

(98) 3212-1879 | jhpolar@fiema.org.br | pesquisa@fiema.org.br

Autorizada a reprodução desde que citada a fonte.



[www.fiema.org.br/publicacoes](http://www.fiema.org.br/publicacoes)



Federação das Indústrias do Estado do Maranhão  
PELO FUTURO DA INDÚSTRIA