

# SONDAGEM INDUSTRIAL DO MARANHÃO

INDICADORES ECONÔMICOS **FIEMA**



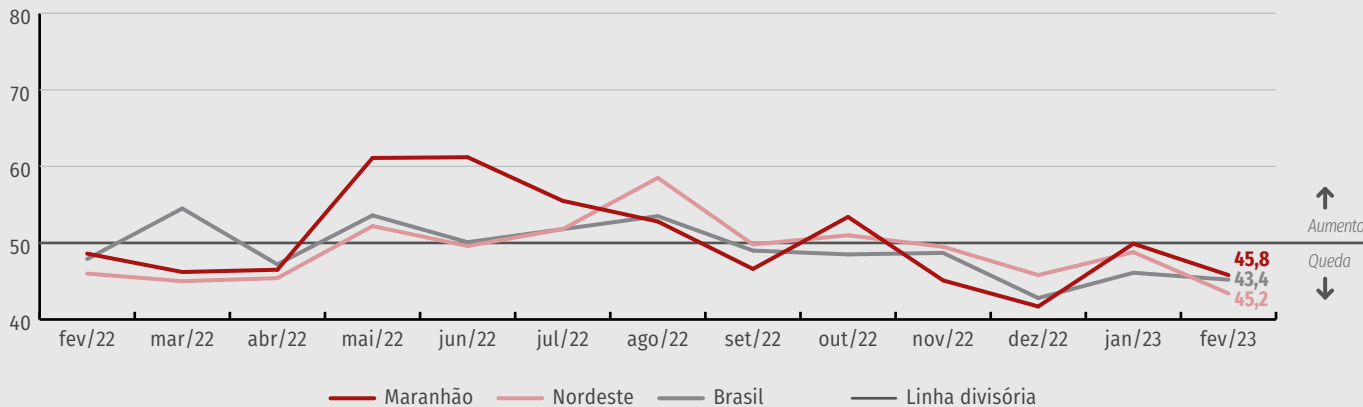
Federação das Indústrias do Estado do Maranhão  
PELO FUTURO DA INDÚSTRIA

## Sondagem industrial – fevereiro de 2023

A produção da Indústria no Maranhão teve uma queda, ficando com 45,8 pontos, inferior ao mês anterior (49,9 pontos). O Brasil, por sua vez, também teve declínio (45,2), e no Nordeste caiu para 43,4 pontos. Situação crítica para o setor.

### Produção Industrial

Índice de difusão\*



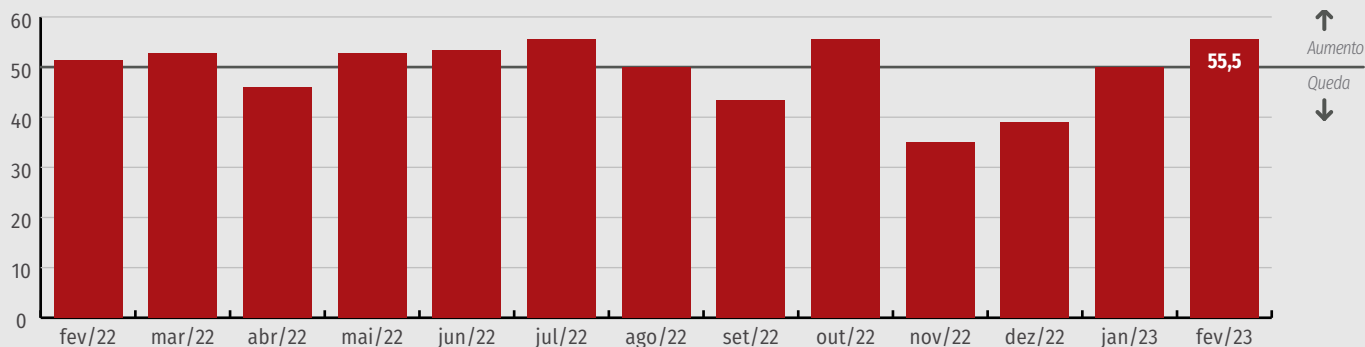
\*O indicador varia de 0 a 100. Abaixo de 50 sinaliza queda na produção, igual a 50 estabilidade e acima aumento da produção. Fonte: CNI e FIEMA.

## Emprego

O número de empregados, no entanto, cresceu 5,5 pontos além dos 50 pontos do mês passado.

### Empregados

Índice de difusão\*



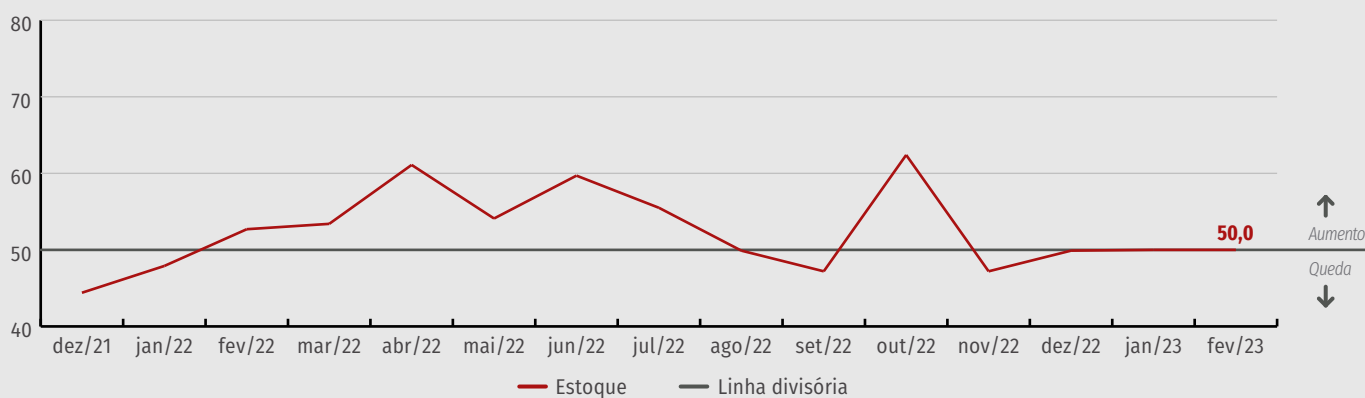
\*O índice varia de 0 a 100. Valores acima de 50 indicam que o número de empregados cresceu na comparação com o mês anterior. Valores abaixo de 50, que o número de empregados caiu.

## Estoque

No que se refere ao estoque, nesse mês de fevereiro, permaneceu com 50 pontos para a Indústria como um todo. Seja em termos de estoque efetivo ou estoque final, as variações mais positivas foram registradas entre as médias e grandes empresas, enquanto, para as pequenas, a variação ainda continua negativa como no mês anterior.

### Estoque

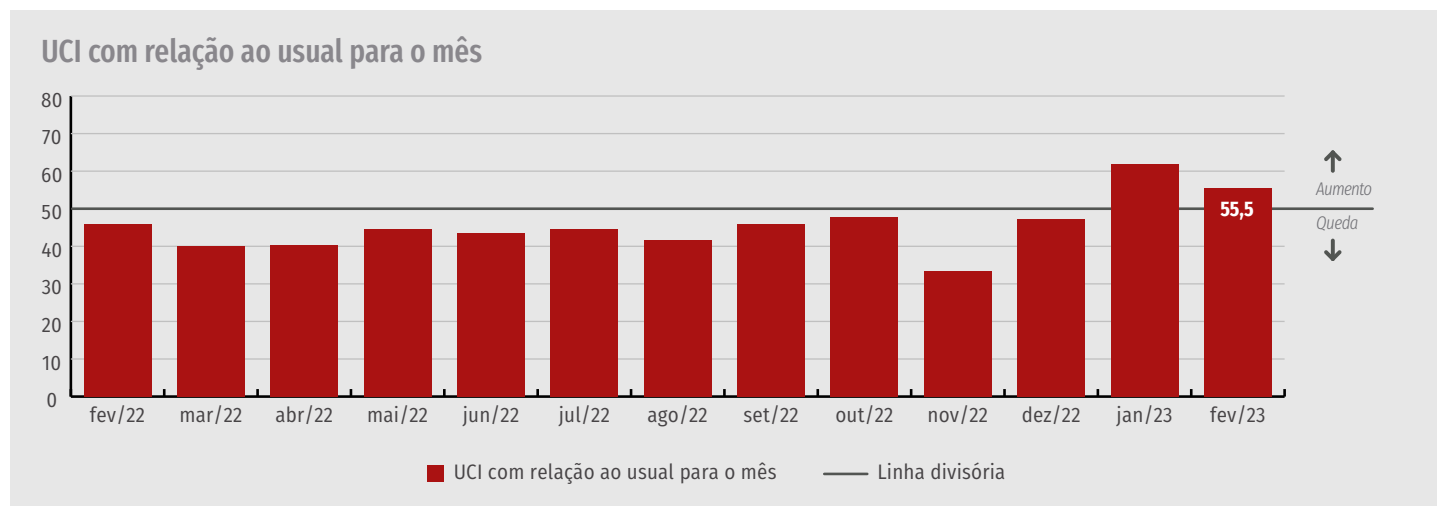
Índice de difusão\*



\*O índice de evolução do nível de estoques varia de 0 a 100. Valores acima de 50 pontos indicam crescimento do nível de estoques na comparação com o mês anterior. Valores abaixo de 50, queda do nível de estoques.

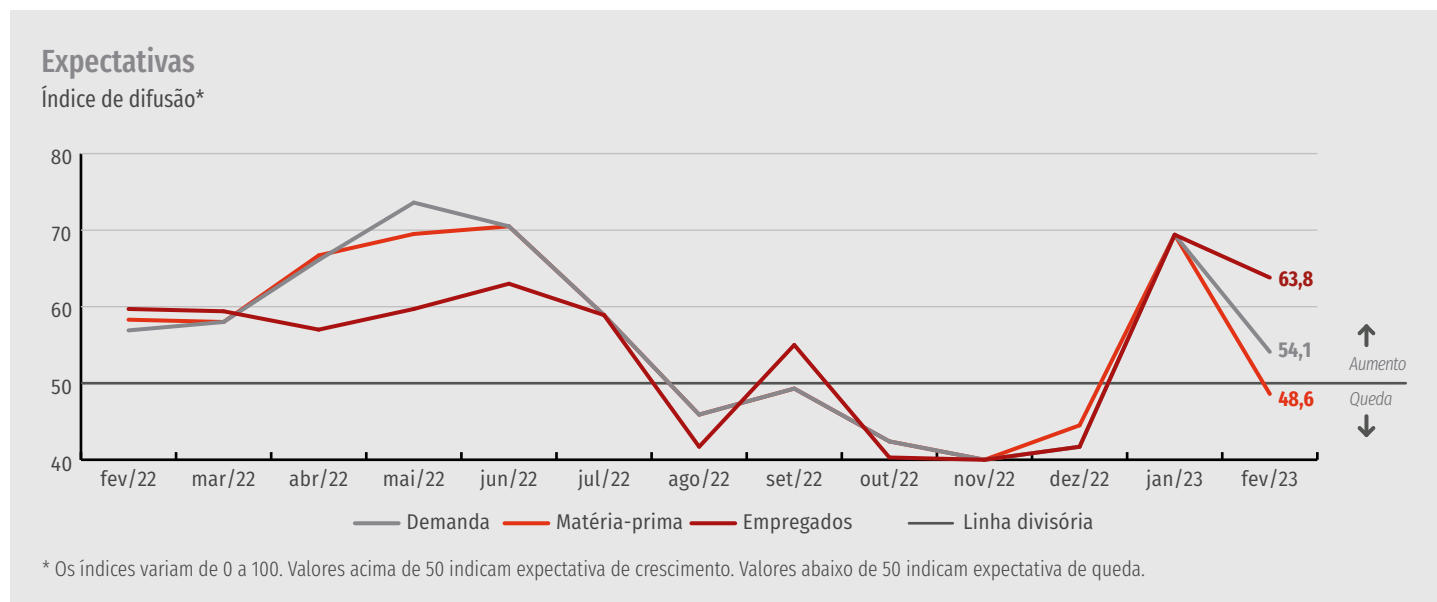
## Capacidade Instalada

A Utilização da Capacidade Instalada (UCI) apontou uma pequena variação negativa, alcançando 55,5 pontos. Nesse setor, os indicadores são afetados pelo comportamento das médias e grandes empresas, sinalizando melhora significativa.



## Expectativas

Quanto às expectativas para os próximos seis meses, os índices tiveram variações negativas em todos os indicadores: demanda (-5,6 pontos), empregados (-15,3 pontos), matéria-prima (-20,8 pontos) e exportações (-16,6 pontos). As expectativas das pequenas empresas contribuíram fortemente para esses resultados. Apesar da queda, os indicadores ainda estão acima da linha dos 50 pontos, o que não chega a ser desanimador.



## Resumo dos indicadores

INDICADORES	INDÚSTRIA MARANHENSE			POR PORTE					
				PEQUENA			MÉDIA E GRANDE		
	FEV/22	JAN/23	FEV/23	FEV/22	JAN/23	FEV/23	FEV/22	JAN/23	FEV/23
NÍVEL DE ATIVIDADE									
Volume de Produção	48,6	49,9	45,8	45,8	33,3	37,5	50	58,3	50
UCI <sup>1</sup> (em %)	45,8	62	55,5	37,5	41,7	41,7	50	50	62,5
UCI <sup>1</sup> efetiva-usual	55,0	47,2	77,0	68,0	62,0	60,0	48,0	61,0	85,0
Empregados	51,4	50	55,5	54,2	50	55,5	50,0	50,0	62,5
Estoque efetivo	58,3	66,6	66,6	41,7	50	66,6	66,7	75,0	75,0
Estoque final	52,7	50	50	41,7	50	50	58,3	50,0	50,0
<b>EXPECTATIVAS (PARA OS PRÓXIMOS SEIS MESES)</b>									
Demanda	56,9	69,4	63,8	45,8	58,3	41,7	62,5	75,0	75,0
Empregados	59,7	69,4	54,1	54,2	58,3	37,5	62,5	75,0	62,5
Compra Matéria-prima	58,3	69,4	48,6	50,0	58,3	45,8	62,5	75	50
Exportação	58,4	66,6	50,0	75,0	50,0	50,0	50	75	50

Indicadores variam no intervalo de 0 a 100. Valores acima de 50 pontos indicam expectativa de crescimento. Valores abaixo de 50 pontos indicam expectativa de queda.

<sup>1</sup> Utilização média da Capacidade Operacional



### Especificações técnicas

#### Perfil da amostra

86 indústrias dos segmentos de Produtos alimentícios, Confeção de artigos do vestuário e acessórios, Couros e artefatos de couros, Biocombustíveis, Produtos de metais, (exceto máquinas e equipamentos).

#### Período de coleta

3 a 10 de março de 2023.

Documento concluído em 21 de março de 2023.



### Veja mais

Mais informações como dados setoriais, regionais e edições anteriores em:

[www.fiema.org.br/publicacoes](http://www.fiema.org.br/publicacoes)

**SONDAGEM INDUSTRIAL DO MARANHÃO** | Publicação mensal da Federação das Indústrias do Estado do Maranhão (FIEMA) em parceria com a Confederação Nacional da Indústria (CNI) | Superintendente da FIEMA: César Augusto Miranda | Coordenadoria de Ações Estratégicas (Coaes): José Henrique Braga Polary e Kethlen Cristina Diniz dos Anjos | Diagramação e revisão: Coordenadoria de Comunicação e Eventos (Cocev).

(98) 3212-1870 | [jhpolarly@fiema.org.br](mailto:jhpolarly@fiema.org.br) | [pesquisa@fiema.org.br](mailto:pesquisa@fiema.org.br)

**Autorizada a reprodução desde que citada a fonte.**



Federação das Indústrias do Estado do Maranhão  
PELO FUTURO DA INDÚSTRIA