

# ICEI<sup>®</sup>

## ÍNDICE DE CONFIANÇA DO EMPRESÁRIO INDUSTRIAL

INDICADORES ECONÔMICOS **FIEMA**

**FIEMA**

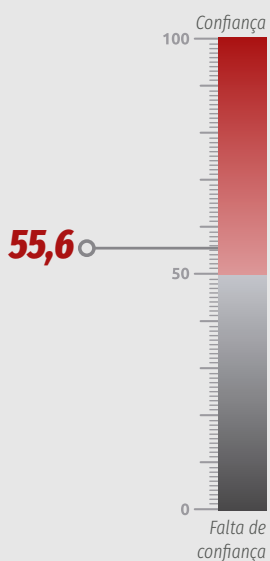
Federação das Indústrias do Estado do Maranhão  
PELO FUTURO DA INDÚSTRIA

## ICEI – março de 2023

O Índice de Confiança do Empresário Industrial (ICEI) obteve uma variação positiva no Maranhão, ficando com 55,6 pontos, superando em 0,9 ponto o mês passado. Já o Brasil, por sua vez, caiu abaixo dos 50 pontos. O ICEI no Nordeste experimentou variação negativa, mas se manteve na faixa de otimismo (53,2 pontos).

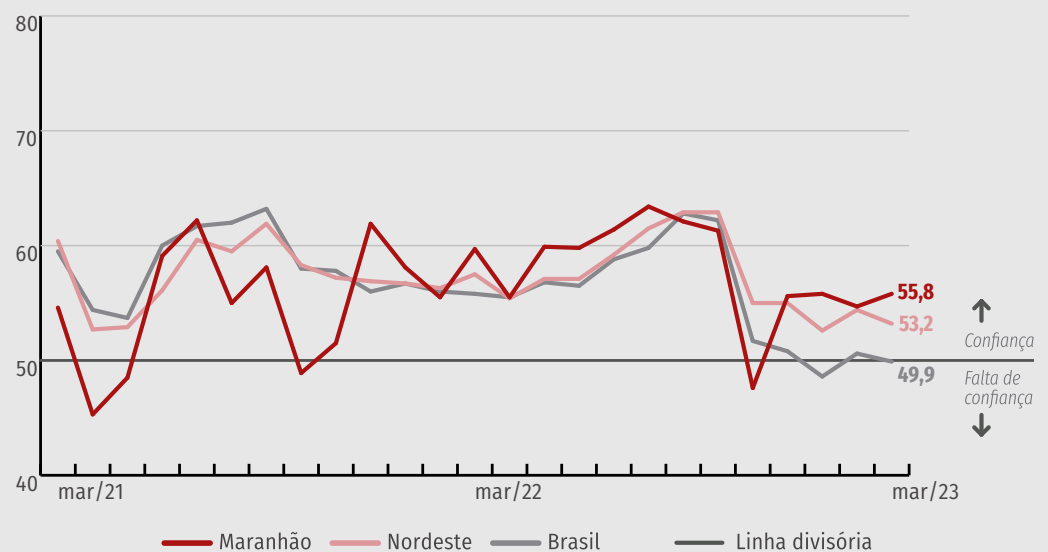
### ICEI

Índice de difusão\*



### Série histórica

Índice de difusão\*



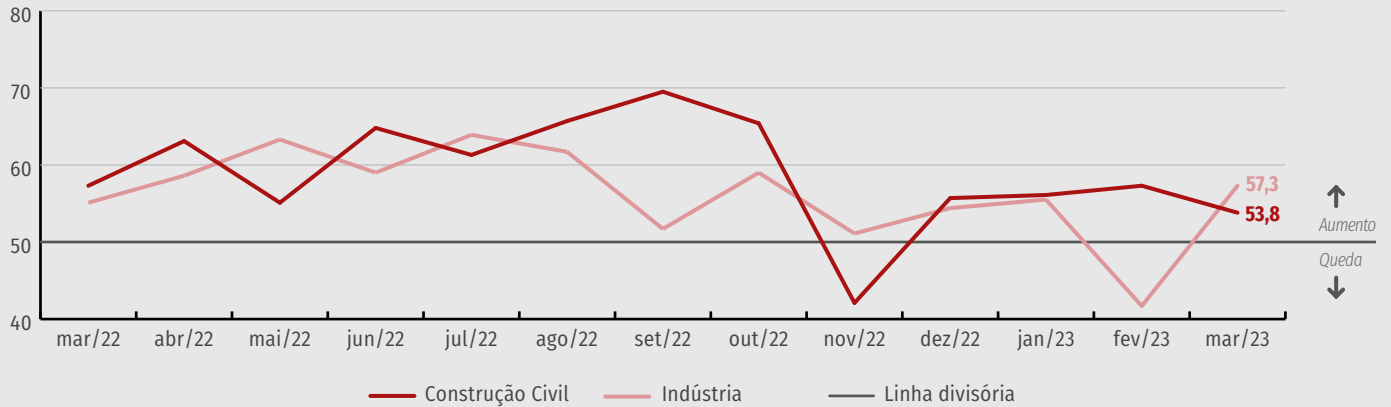
\*O índice varia de 0 a 100. Valores acima de 50 pontos indicam confiança do empresário e quanto mais acima de 50 pontos, maior e mais disseminada é a confiança. Valores abaixo de 50 pontos indicam falta de confiança do empresário e quanto mais abaixo de 50 pontos, maior e mais disseminada é a falta de confiança.

## ICEI por setor

Na distribuição setorial, o índice geral de Confiança dos Empresários da Indústria se mostrou em crescimento para a Construção civil (variação de 15,6 pontos), mas na Indústria de Transformação e extrativa houve recuo de 3,5 pontos, em relação à situação de fevereiro. Todos, na faixa de otimismo.

### ICEI por setor

Índice de difusão\*



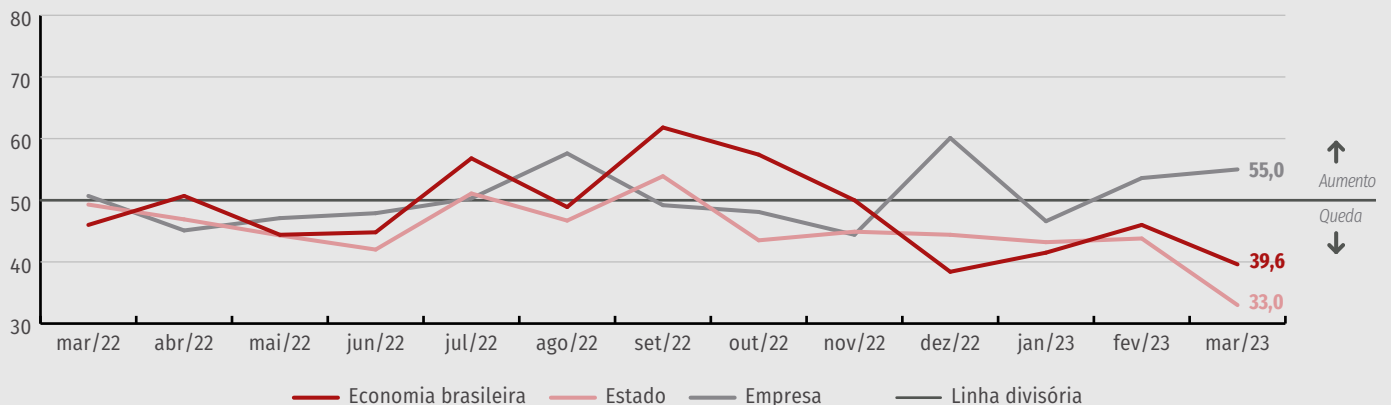
\*O índice varia de 0 a 100. Valores acima de 50 pontos indicam confiança do empresário e quanto mais acima de 50 pontos, maior e mais disseminada é a confiança. Valores abaixo de 50 pontos indicam falta de confiança do empresário e quanto mais abaixo de 50 pontos, maior e mais disseminada é a falta de confiança.

## Condições atuais

Em que pese a variação positiva no índice geral, os empresários demonstram preocupação com a situação atual da economia brasileira e as condições do estado (variação negativa de 6,4 e 10,8 pontos, respectivamente). Situação favorável é considerada com relação à empresa (+ 1,4 ponto). As condições mais desfavoráveis foram registradas no segmento da Construção, com o índice 28,2 pontos) ficou distante da linha dos 50 pontos. Na análise das condições atuais, feita pelas indústrias de transformação e extrativa, a variação também não é favorável.

### Condições

Índice de difusão\*



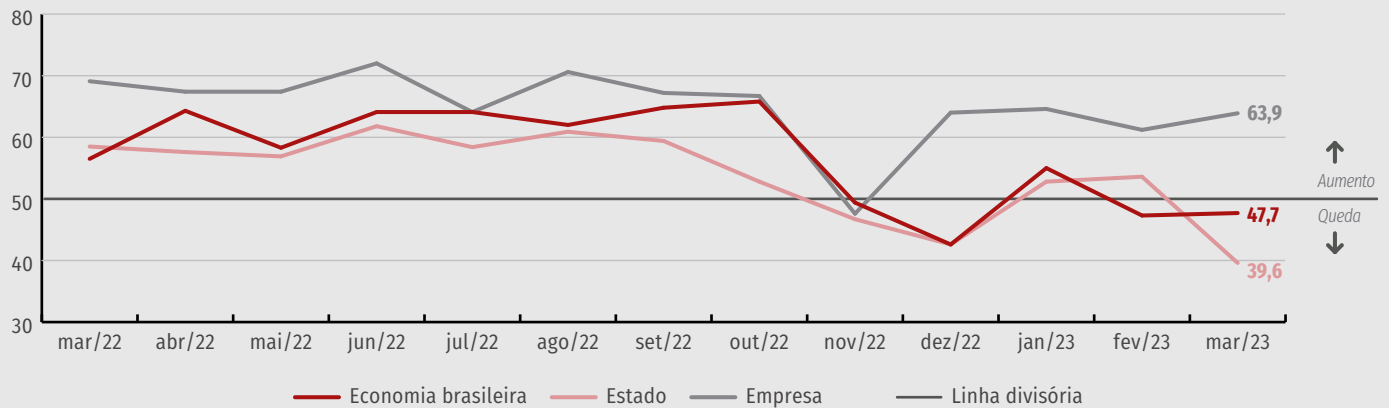
\*O índice varia de 0 a 100. Valores acima de 50 pontos indicam confiança do empresário e quanto mais acima de 50 pontos, maior e mais disseminada é a confiança. Valores abaixo de 50 pontos indicam falta de confiança do empresário e quanto mais abaixo de 50 pontos, maior e mais disseminada é a falta de confiança.

## Expectativa

Quanto às expectativas para os próximos seis meses, os indicadores denotam preocupação, principalmente quando referentes à economia brasileira e ao estado (variações negativas, no índice geral, e abaixo da linha dos 50 pontos). As expectativas com relação às empresas, no entanto, são positivas e ultrapassam a linha dos 50 pontos, para todas as indústrias. Ou seja, os empresários acreditam nas próprias empresas, mas se mostram temerosos quanto à economia nacional e ao estado.

### Expectativa com relação à Economia brasileira, Estado e Empresa

Índice de difusão\*



\*O Índice varia no intervalo 0 a 100. Valores acima de 50 indicam expectativa otimista. Valores abaixo de 50 indicam expectativa pessimista.

Embora os números estejam abaixo do esperado, os demais estão crescendo gradativamente, o que gera esperança no setor da Construção Civil e da Indústria.

### ICEI geral e por setor

Índice de difusão\*

	Geral			Construção Civil			Indústria Extrativa e de Transformação		
	MAR/22	FEV/23	MAR/23	MAR/22	FEV/23	MAR/23	MAR/22	FEV/23	MAR/23
<b>ICEI MARANHÃO</b>	<b>55,6</b>	<b>54,7</b>	<b>55,6</b>	<b>57,3</b>	<b>41,7</b>	<b>57,3</b>	<b>55,1</b>	<b>57,3</b>	<b>53,8</b>
<b>Condições atuais<sup>1</sup> com relação à:</b>	49,1	51	49,9	51	39,6	42,7	48,6	53,6	51,3
Economia Brasileira	46	46,0	39,6	46,9	25,0	28,2	45,8	49,9	43,0
Estado	49,3	43,8	33,0	46,9	28,2	28,2	50	47,2	34,7
Empresa	50,7	53,6	55,0	53,1	46,8	50,0	50	55,5	55,5
<b>Expectativa<sup>2</sup> com relação à:</b>	<b>58,8</b>	<b>56,5</b>	<b>58,4</b>	<b>60,4</b>	<b>42,7</b>	<b>64,6</b>	<b>58,3</b>	<b>59,2</b>	<b>55</b>
Economia Brasileira	56,5	47,3	47,7	50	28,2	50,0	58,3	49,9	45,8
Estado	58,5	53,6	39,6	59,4	28,2	50,0	58,3	58,3	34,7
Empresa	59,9	61,2	63,9	65,6	50,0	71,8	58,3	63,9	59,7

Nota: 1 - Em comparação com os últimos seis meses; 2- Para os próximos seis meses.

\*Os indicadores variam no intervalo de 0 a 100. Valores acima de 50 indicam situação melhor ou expectativa otimista.



### Especificações técnicas

#### Perfil da amostra

35 empresas da Construção Civil e 86 da Indústrias Extrativas e de Transformação.

#### Período de coleta

3 a 10 de março de 2023.

Documento concluído em 21 de março de 2023.



ICEI® - ÍNDICE DE CONFIANÇA DO EMPRESÁRIO INDUSTRIAL | Publicação mensal da Federação das Indústrias do Estado do Maranhão (FIEMA) em parceria com a Confederação Nacional da Indústria (CNI) | Superintendente da FIEMA: César Augusto Miranda | Coordenadoria de Ações Estratégicas (COAES): José Henrique Braga Polary e Kethlen Cristina Diniz dos Anjos | Diagramação e revisão: Coordenadoria de Comunicação e Eventos (COCEV).

(98) 3212-1879 | jhpolar@fiema.org.br | pesquisa@fiema.org.br

Autorizada a reprodução desde que citada a fonte.



[www.fiema.org.br/publicacoes](http://www.fiema.org.br/publicacoes)

**FIEMA**

Federação das Indústrias do Estado do Maranhão  
PELO FUTURO DA INDÚSTRIA