

# ICEI<sup>®</sup> ÍNDICE DE CONFIANÇA DO EMPRESÁRIO INDUSTRIAL

INDICADORES ECONÔMICOS **FIEMA**

**FIEMA**

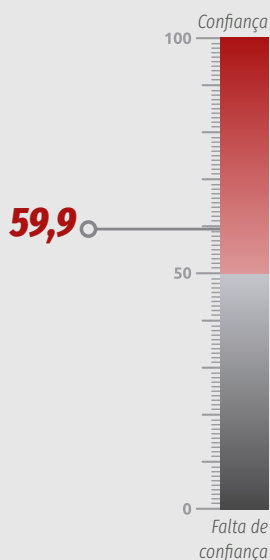
Federação das Indústrias do Estado do Maranhão  
PELO FUTURO DA INDÚSTRIA

## ICEI – abril de 2023

O Índice de Confiança do Empresário da Indústria (ICEI) registrou 59,9 pontos, no estado, em abril, variando 4,3 pontos em relação a março e 11,4 pontos em relação ao mesmo período do ano passado. Essa foi a melhor pontuação de 2022 e a melhor dos últimos anos para o mês. O resultado do indicador também é superior ao registrado no Brasil (56,8 pontos) e no Nordeste (57,1 pontos). Nos três cenários, o índice permanece acima da linha divisória de 50 pontos indicando que os empresários estão confiantes para os próximos seis meses.

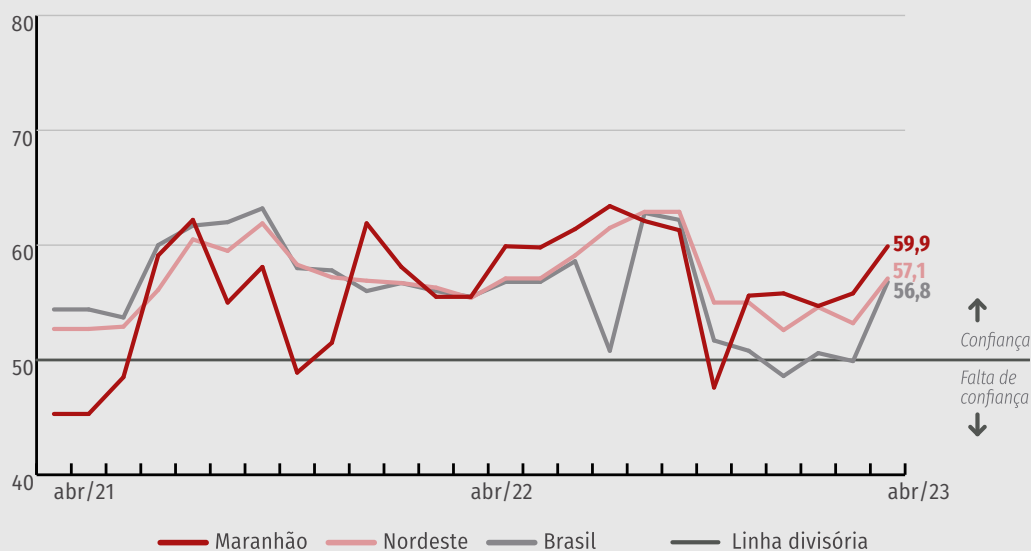
### ICEI

Índice de difusão\*



### Série histórica

Índice de difusão\*



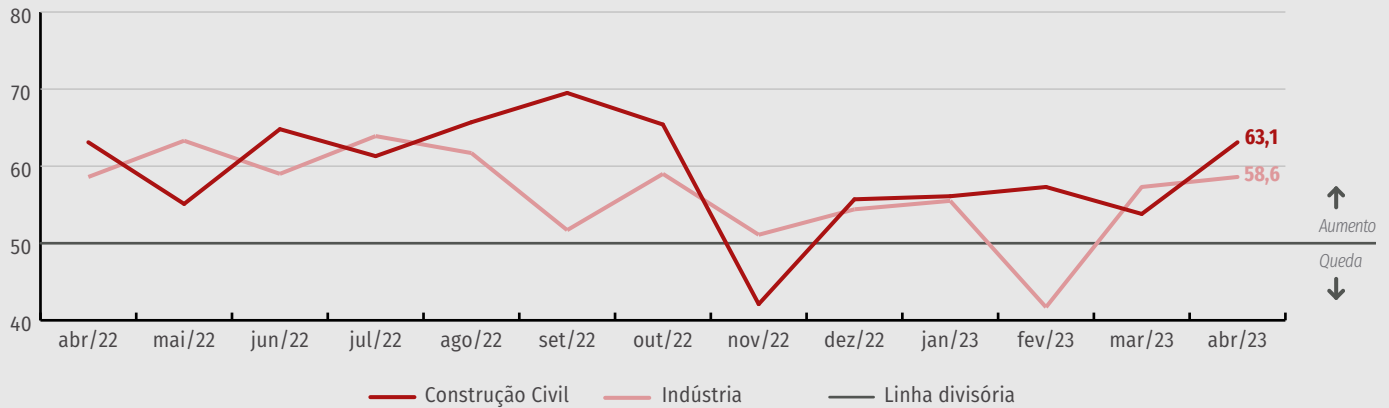
\*O índice varia de 0 a 100. Valores acima de 50 pontos indicam confiança do empresário e quanto mais acima de 50 pontos, maior e mais disseminada é a confiança. Valores abaixo de 50 pontos indicam falta de confiança do empresário e quanto mais abaixo de 50 pontos, maior e mais disseminada é a falta de confiança.

## ICEI por setor

No Maranhão, após o recuo da confiança em março, a leitura setorial de abril apresenta um comportamento contrário. A Indústria extrativa/transformação (58,6 pontos) cresceu 3,5 pontos, depois de sucessivos declínios, e a construção civil (63,1 pontos) demonstrou um avanço de 5,8 pontos.

### ICEI por setor

Índice de difusão\*



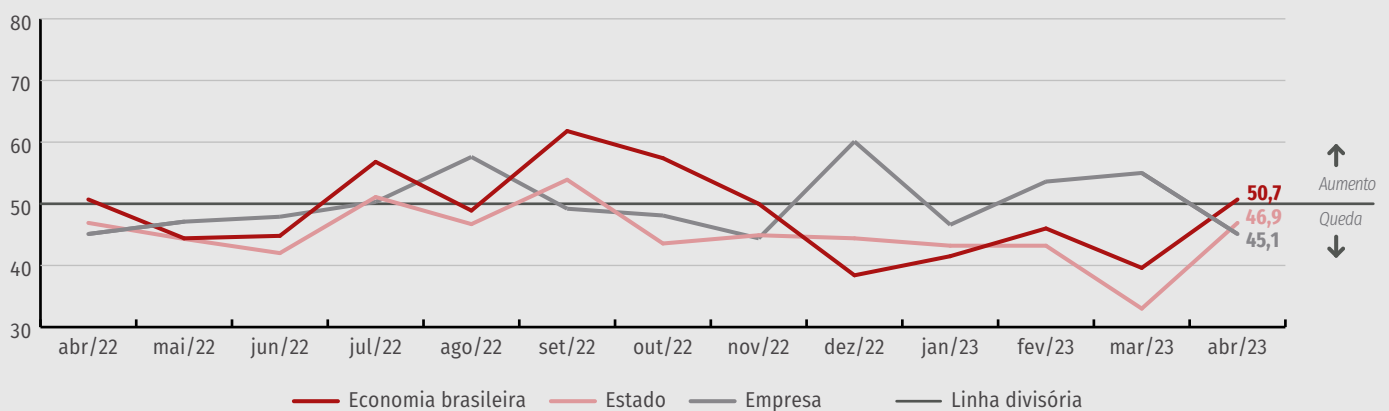
\*O índice varia de 0 a 100. Valores acima de 50 pontos indicam confiança do empresário e quanto mais acima de 50 pontos, maior e mais disseminada é a confiança. Valores abaixo de 50 pontos indicam falta de confiança do empresário e quanto mais abaixo de 50 pontos, maior e mais disseminada é a falta de confiança.

## Condições atuais

O indicador de condições (47 pontos) declinou em abril e continua abaixo dos 50 pontos. O índice, que mede as condições com relação a Economia Brasileira, cresceu 4,7 pontos e marcou 50,7 pontos, o resultado indica que para os empresários não houve melhora e nem piora da economia do país nos últimos seis meses. Os indicadores referentes ao Estado (46,9 pontos) e Empresa (45,1 pontos) declinaram e permanecem abaixo da linha divisória de 50 pontos, ambos diminuíram mais de dois pontos salientando piora das condições nos últimos meses.

### Condições

Índice de difusão\*



\*O índice varia de 0 a 100. Valores acima de 50 pontos indicam confiança do empresário e quanto mais acima de 50 pontos, maior e mais disseminada é a confiança. Valores abaixo de 50 pontos indicam falta de confiança do empresário e quanto mais abaixo de 50 pontos, maior e mais disseminada é a falta de confiança.

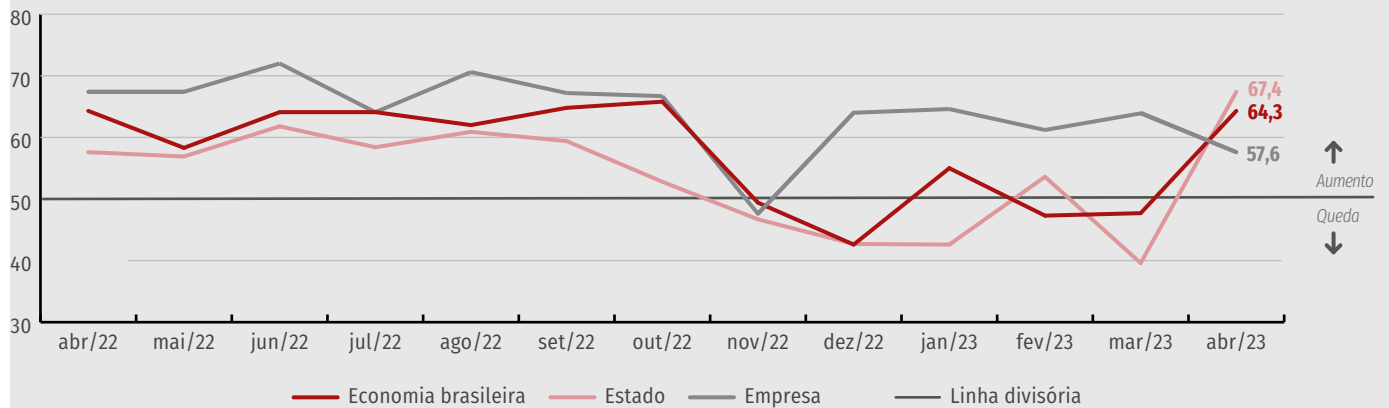
Segundo a pesquisa realizada, para 43,7% dos empresários as condições das empresas pioraram nos últimos meses enquanto 31,2% acreditam que houve melhora. Para 25% dos entrevistados não houve alterações.

## Expectativa

O indicador de expectativas aumentou 7,6 pontos e chegou aos 66,4 pontos. Esse resultado é maior que a média para o estado, e indica variação positiva de 29% em comparação ao mesmo período do ano passado. O único índice que obteve uma leve declividade foi o relativo ao Estado (57,6 pontos) que caiu 0,9 pontos. As expectativas com relação à Economia (64,3 pontos) e à Empresa (67,4 pontos) avançaram 7,8 pontos e 7,5 pontos respectivamente. Todas as expectativas são de confiança.

### Expectativa com relação à Economia brasileira, Estado e Empresa

Índice de difusão\*



\*O Índice varia no intervalo 0 a 100. Valores acima de 50 indicam expectativa otimista. Valores abaixo de 50 indicam expectativa pessimista.

## ICEI geral e por setor

Índice de difusão\*

	Geral			Construção Civil			Indústria Extrativa e de Transformação		
	ABR/22	MAR/23	ABR/23	ABR/22	MAR/23	ABR/23	ABR/22	MAR/23	ABR/23
<b>ICEI MARANHÃO</b>	<b>48,5</b>	<b>55,6</b>	<b>59,9</b>	<b>36,9</b>	<b>57,3</b>	<b>53,1</b>	<b>55,8</b>	<b>55,1</b>	<b>58,6</b>
<b>Condições atuais<sup>1</sup> com relação à:</b>	37,6	49,1	47	21	51	40,8	47,3	48,6	50
Economia Brasileira	34,9	46	50,7	19,6	46,9	37	43,9	45,8	56,6
Estado	32,4	49,3	46,9	19,6	46,9	37	39,7	50	50,5
Empresa	38,9	50,7	45,1	21,7	53,1	42,7	49,1	50	46,7
<b>Expectativa<sup>2</sup> com relação à:</b>	<b>53,9</b>	<b>58,8</b>	<b>66,4</b>	<b>44,9</b>	<b>60,4</b>	<b>74,3</b>	<b>60</b>	<b>58,3</b>	<b>62,9</b>
Economia Brasileira	51,2	56,5	64,3	43,5	50	64,6	55,7	58,3	64,2
Estado	45,1	58,5	57,6	30,4	59,4	51,6	54,3	58,3	60,8
Empresa	55,3	59,9	67,4	45,6	65,6	79,1	62,2	58,3	62,3

Nota: 1 - Em comparação com os últimos seis meses; 2- Para os próximos seis meses.

\*Os indicadores variam no intervalo de 0 a 100. Valores acima de 50 indicam situação melhor ou expectativa otimista.



### Especificações técnicas

#### Perfil da amostra

35 empresas da Construção Civil e 86 da Indústrias Extrativas e de Transformação.



**ICEI® - ÍNDICE DE CONFIANÇA DO EMPRESÁRIO INDUSTRIAL** | Publicação mensal da Federação das Indústrias do Estado do Maranhão (FIEMA) em parceria com a Confederação Nacional da Indústria (CNI) | Superintendente da FIEMA: César Augusto Miranda | Coordenadoria de Ações Estratégicas (COAES): José Henrique Braga Polary e Kethlen Cristina Diniz dos Anjos | Diagramação e revisão: Coordenadoria de Comunicação e Eventos (COCEV).

(98) 3212-1879 | jhpolar@fiema.org.br | pesquisa@fiema.org.br

**Autorizada a reprodução desde que citada a fonte.**

