

ICEI[®] ÍNDICE DE CONFIANÇA DO EMPRESÁRIO INDUSTRIAL

INDICADORES ECONÔMICOS **FIEMA**

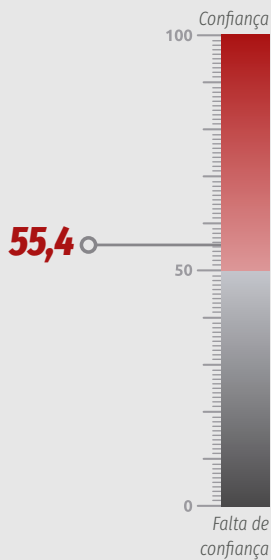
FIEMA

Federação das Indústrias do Estado do Maranhão
PELO FUTURO DA INDÚSTRIA

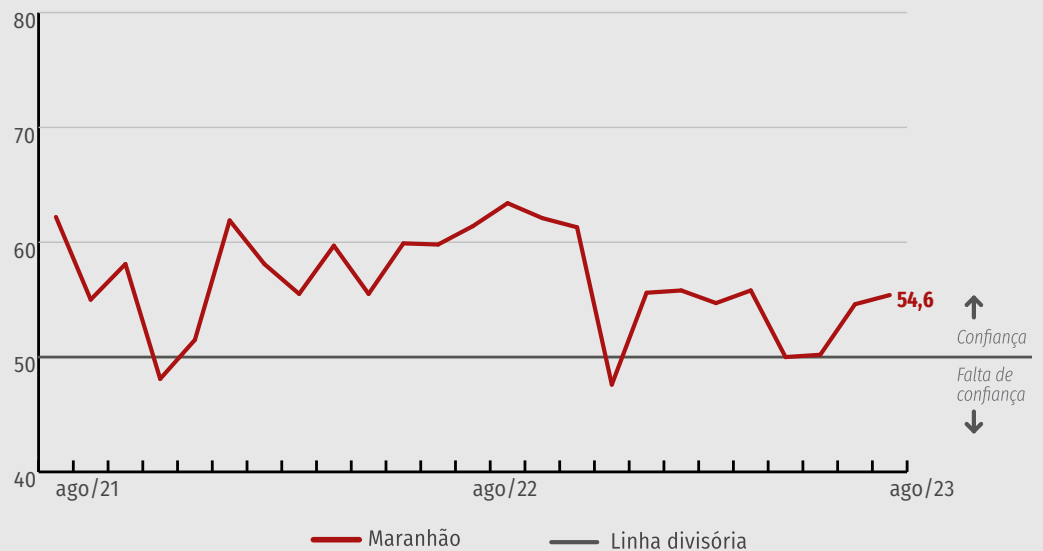
ICEI – agosto de 2023

Em agosto de 2023, o Índice de Confiança do Empresário Industrial do Maranhão (ICEI-MA) obteve uma tímida variação positiva de 0,8 pontos, alcançando 55,4 pontos e permanecendo dentro do grau de confiança do indicador que se dá acima dos 50 pontos. Entretanto, observa-se que o ICEI encontra-se 8 pontos abaixo do obtido em agosto do ano passado.

ICEI
Índice de difusão*



Série histórica
Índice de difusão*

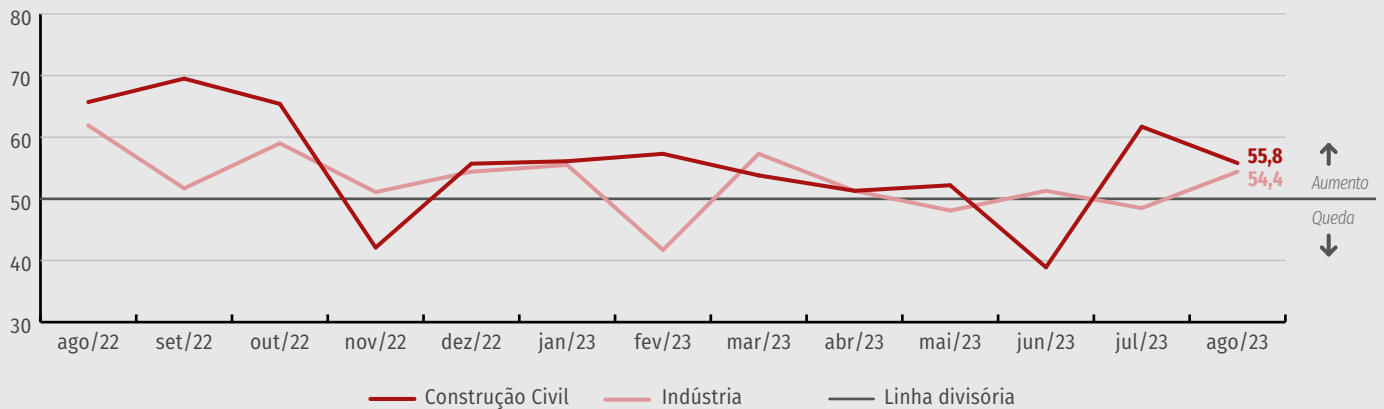


*O índice varia de 0 a 100. Valores acima de 50 pontos indicam confiança do empresário e quanto mais acima de 50 pontos, maior e mais disseminada é a confiança. Valores abaixo de 50 pontos indicam falta de confiança do empresário e quanto mais abaixo de 50 pontos, maior e mais disseminada é a falta de confiança.

ICEI por setor

No que concerne à distribuição setorial do indicador, a Construção Civil atingiu 55,8 pontos. Isso indica cenário de queda, tanto em relação ao mês anterior (-5,9 pontos) quanto em relação à igual período do ano antecedente (-9,9 pontos). Por outro lado, a Indústria Extrativa e de Transformação apresentou uma variação positiva de 5,9, atingindo 54,4 pontos, mas sem alcançar a pontuação de agosto de 2022.

ICEI por setor Índice de difusão*



*O índice varia de 0 a 100. Valores acima de 50 pontos indicam confiança do empresário e quanto mais acima de 50 pontos, maior e mais disseminada é a confiança. Valores abaixo de 50 pontos indicam falta de confiança do empresário e quanto mais abaixo de 50 pontos, maior e mais disseminada é a falta de confiança.

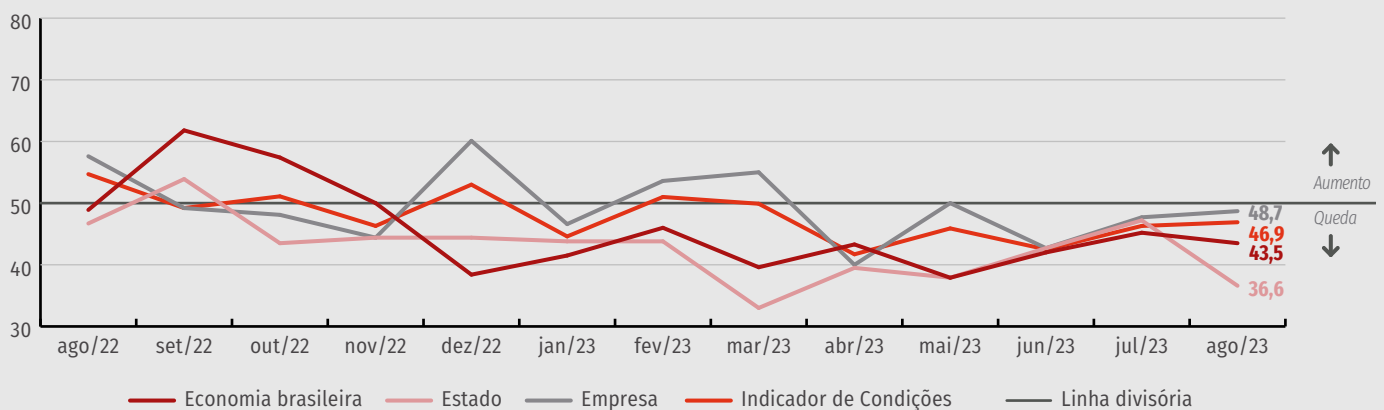
Condições atuais

A avaliação empresarial sobre as condições atuais atingiu 46,9 pontos, observando-se leve queda de -0,1 pontos em relação ao mês anterior, e recuando -7,8 pontos quando comparado a agosto do ano passado (54,7 pontos).

Os indicadores relativos às condições atuais da economia brasileira, do Estado, e da empresa encontram-se na zona de pessimismo, seja para as empresas da construção ou da indústria extrativa e de transformação. A única avaliação mais favorável foi das empresas de construção com referência às próprias empresas (+8 pontos).

Condições

Índice de difusão*



*O índice varia de 0 a 100. Valores acima de 50 pontos indicam confiança do empresário e quanto mais acima de 50 pontos, maior e mais disseminada é a confiança. Valores abaixo de 50 pontos indicam falta de confiança do empresário e quanto mais abaixo de 50 pontos, maior e mais disseminada é a falta de confiança.

Expectativa

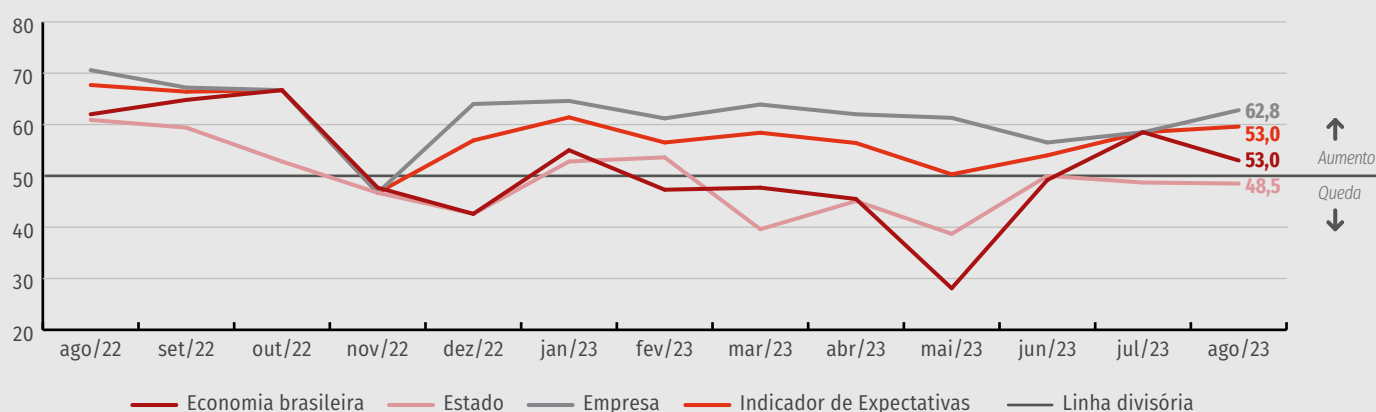
Quanto às expectativas para os próximos seis meses, o índice geral apresenta um avanço de 1,1 ponto em relação ao mês anterior, obtendo 59,6 pontos. Porém, ainda abaixo de agosto de 2022, com variação negativa (-8,1 pontos).

As expectativas relacionadas à economia brasileira e à Empresa apresentaram-se dentro da faixa de otimismo, o que não acontece quanto ao indicador de condições do Estado.

No que concerne às suas variações mensais, apenas as expectativas sobre a Empresa subiram (4,3 pontos). Por outro lado, as expectativas relacionadas à economia brasileira e ao estado recuaram -5,5 pontos e -0,2 pontos respectivamente.

Expectativa com relação à Economia brasileira, Estado e Empresa

Índice de difusão*



*O Índice varia no intervalo 0 a 100. Valores acima de 50 indicam expectativa otimista. Valores abaixo de 50 indicam expectativa pessimista.

ICEI geral e por setor

Índice de difusão*

	Geral			Construção Civil			Indústria Extrativa e de Transformação		
	AGO/22	JUL/23	AGO/23	AGO/22	JUL/23	AGO/23	AGO/22	JUL/23	AGO/23
ICEI MARANHÃO	63,4	54,6	55,4	65,7	61,7	55,8	61,7	48,5	54,4
Condições atuais¹ com relação à:	54,7	46,8	46,9	52,8	45,8	48,7	55,6	47,2	44,8
Economia Brasileira	48,9	46,0	43,5	41,7	50	42,8	53,4	41,6	44,8
Estado	46,7	47,3	36,6	41,7	50	37,4	50	44,4	36,3
Empresa	57,6	47,3	48,7	58,3	43,7	51,7	56,7	50	44,8
Expectativa² com relação à:	67,7	58,5	59,6	72,2	69,7	59,3	64,8	49,1	59,2
Economia Brasileira	62,0	58,5	53,0	66,7	71,8	52,7	58,9	47,2	53,3
Estado	60,9	48,7	48,5	66,7	50	47,3	57,2	47,2	50
Empresa	70,6	58,5	62,8	75,0	68,7	62,6	67,8	50	62,3

Nota: 1 - Em comparação com os últimos seis meses; 2- Para os próximos seis meses.

*Os indicadores variam no intervalo de 0 a 100. Valores acima de 50 indicam situação melhor ou expectativa otimista.



ICEI® - ÍNDICE DE CONFIANÇA DO EMPRESÁRIO INDUSTRIAL | Publicação mensal da Federação das Indústrias do Estado do Maranhão (FIEMA) em parceria com a Confederação Nacional da Indústria (CNI) | Superintendente da FIEMA: César Augusto Miranda | Coordenadoria de Ações Estratégicas (Coes): José Henrique Braga Polary, Carlos Eduardo Nascimento Campos e Jamille Silva Santos | Diagramação e revisão: Coordenadoria de Comunicação e Eventos (Cocev).

(98) 3212-1870 | jhpolary@fiema.org.br | pesquisa@fiema.org.br

Autorizada a reprodução desde que citada a fonte.



www.fiema.org.br/publicacoes

FIEMA

Federação das Indústrias do Estado do Maranhão
PELO FUTURO DA INDÚSTRIA