

SONDAGEM INDÚSTRIA DA CONSTRUÇÃO CIVIL DO MARANHÃO

INDICADORES ECONÔMICOS **FIEMA**

FIEMA

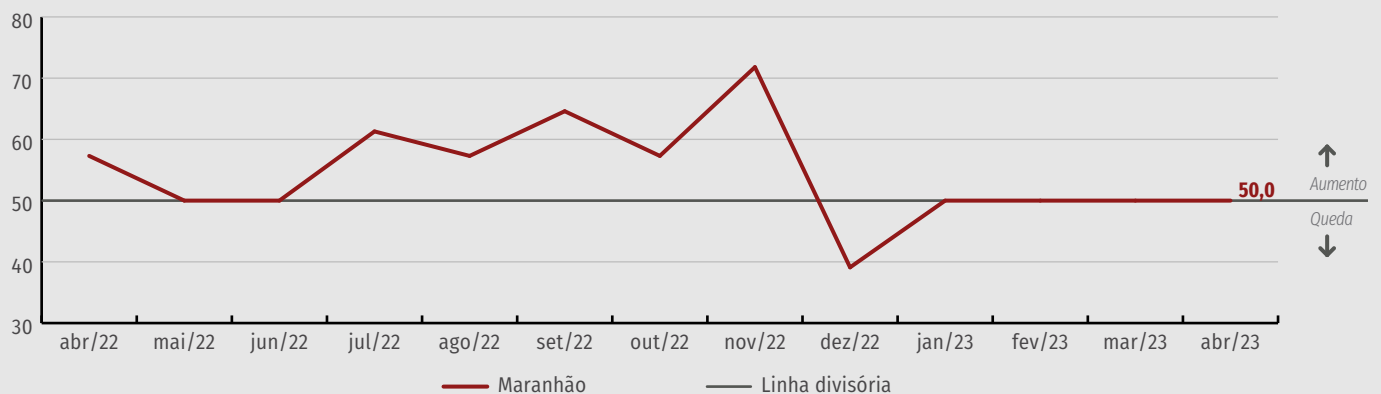
Federação das Indústrias do Estado do Maranhão
PELO FUTURO DA INDÚSTRIA

Sondagem da Construção Civil – abril de 2023

A Sondagem da Construção civil indicou que o nível de atividade alcançou 50 pontos em abril desse ano, se mantendo estável quando comparado ao mês anterior e 7,3 pontos abaixo de igual período de 2022, pressionado pelo desempenho das médias e grandes empresas.

Nível de atividade da Construção Civil

Índice de difusão*



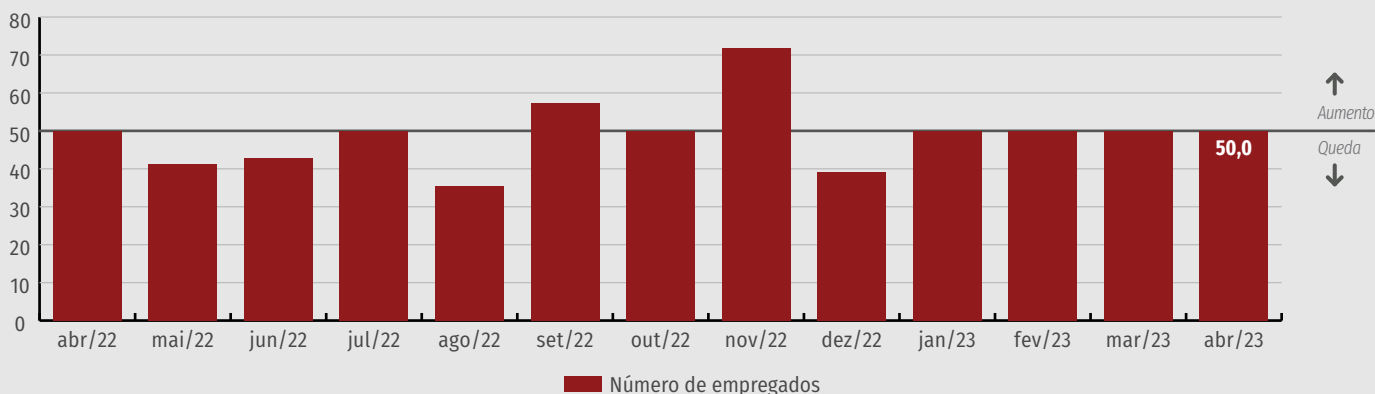
*Valores acima de 50 indicam aumento na produção frente ao mês anterior. Valores abaixo de 50 pontos indicam queda da produção frente ao mês anterior. Quanto mais distante dos 50 pontos, maior e mais disseminada é a variação.

Emprego

Em relação ao indicador que trata sobre nível de emprego, os dados da sondagem alcançam os 50 pontos e apresentam manutenção em igual patamar ao obtido no mês anterior e ao ano anterior.

Número de empregados

Índice de difusão*



*Valores acima de 50 indicam aumento na produção frente ao mês anterior. Valores abaixo de 50 pontos indicam queda da produção frente ao mês anterior. Quanto mais distante dos 50 pontos, maior e mais disseminada é a variação.

Capacidade Operacional

Sobre a capacidade operacional, a sondagem indicou queda de 3 pontos na passagem de março para abril desse ano, alcançando 82 pontos. Ressalta-se que atualmente se encontra em igual patamar observado em abril de 2022.

UCO - Utilização Capacidade Operacional (%) da Construção

Índice de difusão*

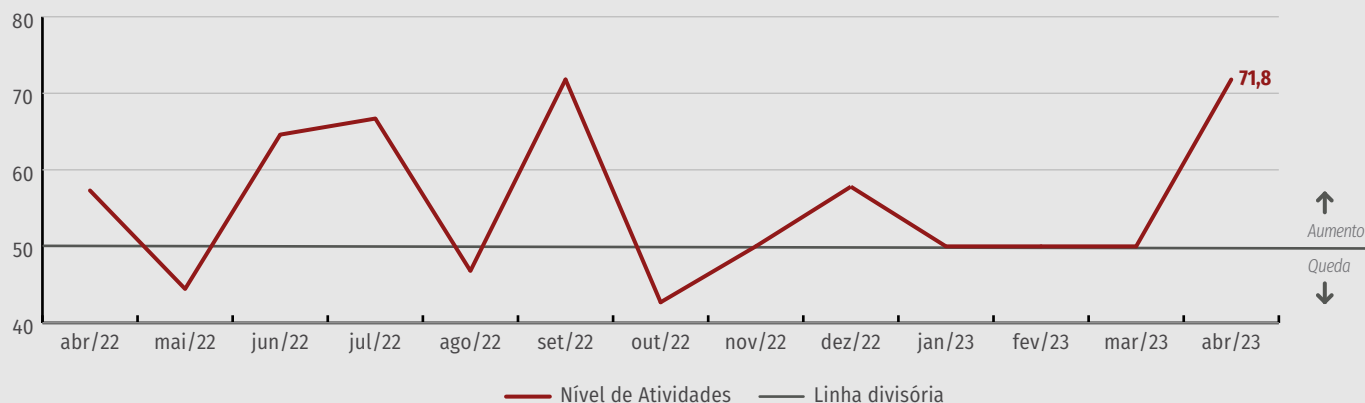


*Valores acima de 50 indicam aumento na produção frente ao mês anterior. Valores abaixo de 50 pontos indicam queda da produção frente ao mês anterior. Quanto mais distante dos 50 pontos, maior e mais disseminada é a variação.

Expectativas

Naquilo que concerne às expectativas geradas para os próximos seis meses, a sondagem indica aumento de 21,8 pontos, alcançando 71,8 pontos em abril desse ano. Já em comparação contra igual período de 2022, houve elevação de 7,4 pontos. Também se observa alta de no nível dos novos empreendimentos, compras de matérias primas e no quantitativo de empregados, ambos alcançando 71,8 pontos.

Expectativas



Resumo dos Indicadores

INDICADORES	CONSTRUÇÃO CIVIL			POR PORTE					
	ABR/22	MAR/23	ABR/23	PEQUENA			MÉDIA E GRANDE		
DESEMPENHO EM	ABR/22	MAR/23	ABR/23	ABR/22	MAR/23	ABR/23	ABR/22	MAR/23	ABR/23
Nível de atividade	57,3	50	50	50	-	50	58,3	50	50
Atividade em relação ao usual	41,2	50	50	50	-	50	41,7	50	50
Nº de empregados	50	50	50	50	-	50	50	50	50
UCO ¹ (%)	82,0	85,0	85,0	95,0	-	65,0	80	85,0	85,0
EXPECTATIVAS (PARA OS PRÓXIMOS SEIS MESES)									
Nível de atividade	64,4	50	71,8	50	50	50	66,7	50	75,0
Compras de matérias primas	64,6	50	71,8	50	50	50	66,7	50	75,0
Novos empreendimentos	71,8	50	71,8	50	50	50	75,0	50	75,0
Nº de empregados	57,3	50	71,8	50	50	50	58,3	50	50

Indicadores variam no intervalo de 0 a 100. Valores acima de 50 pontos indicam expectativa de crescimento. Valores abaixo de 50 pontos indicam expectativa de queda.

¹ Utilização média da Capacidade Operacional



Especificações técnicas

Documento concluído em 4 de agosto de 2023.



Veja mais

Mais informações como dados setoriais, regionais e edições anteriores em: www.fiema.org.br/publicacoes

SONDAGEM INDÚSTRIA DA CONSTRUÇÃO CIVIL DO MARANHÃO | Publicação mensal da Federação das Indústrias do Estado do Maranhão (FIEMA) em parceria com a Confederação Nacional da Indústria (CNI) | Superintendente da FIEMA: César Augusto Miranda | Coordenadoria de Ações Estratégicas (Coaes): José Henrique Braga Polary, Carlos Eduardo Nascimento Campos e Jamille Silva Santos | Diagramação e revisão: Coordenadoria de Comunicação e Eventos (Cocev).

(98) 3212-1870 | jhpolarity@fiema.org.br | pesquisa@fiema.org.br

Autorizada a reprodução desde que citada a fonte.



Federação das Indústrias do Estado do Maranhão
PELO FUTURO DA INDÚSTRIA