

ICEI[®] ÍNDICE DE CONFIANÇA DO EMPRESÁRIO INDUSTRIAL

INDICADORES ECONÔMICOS **FIEMA**

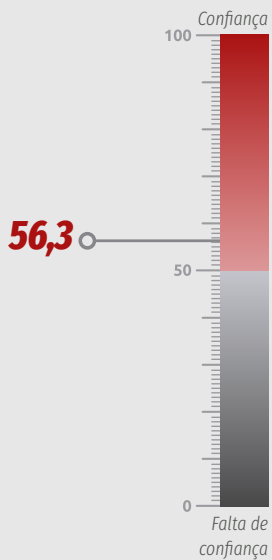
FIEMA

Federação das Indústrias do Estado do Maranhão
PELO FUTURO DA INDÚSTRIA

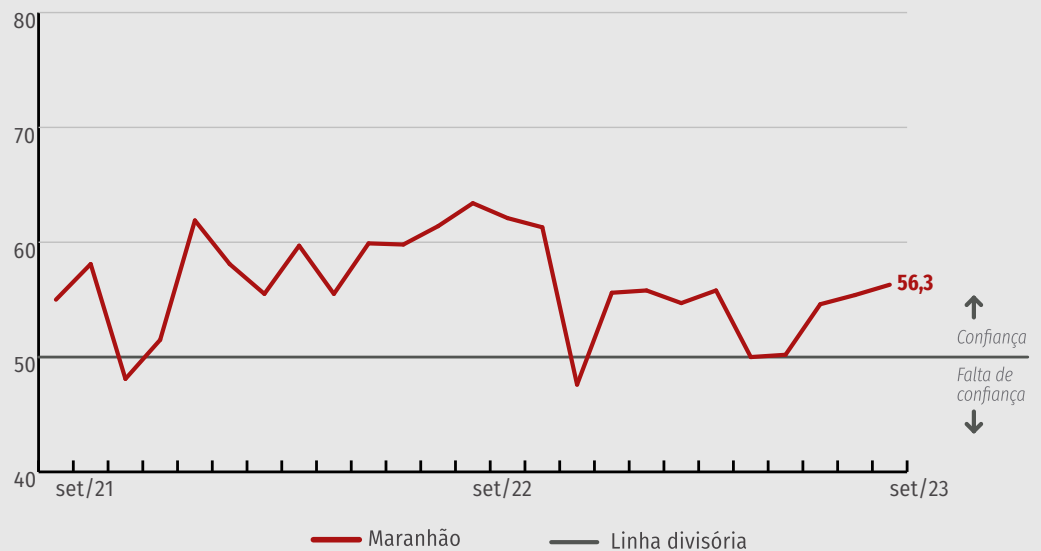
ICEI – setembro de 2023

Em setembro de 2023, a confiança do empresário industrial maranhense subiu 0,9 ponto e alcançou 56,3 pontos, mantendo-se na faixa de satisfação, conforme o ICEI.MA realizado pela FIEMA/CNI. Apesar da variação positiva, ainda é menor do que o de setembro de 2022, que registrou queda de 5,8 pontos.

ICEI
Índice de difusão*



Série histórica
Índice de difusão*



*O índice varia de 0 a 100. Valores acima de 50 pontos indicam confiança do empresário e quanto mais acima de 50 pontos, maior e mais disseminada é a confiança. Valores abaixo de 50 pontos indicam falta de confiança do empresário e quanto mais abaixo de 50 pontos, maior e mais disseminada é a falta de confiança.

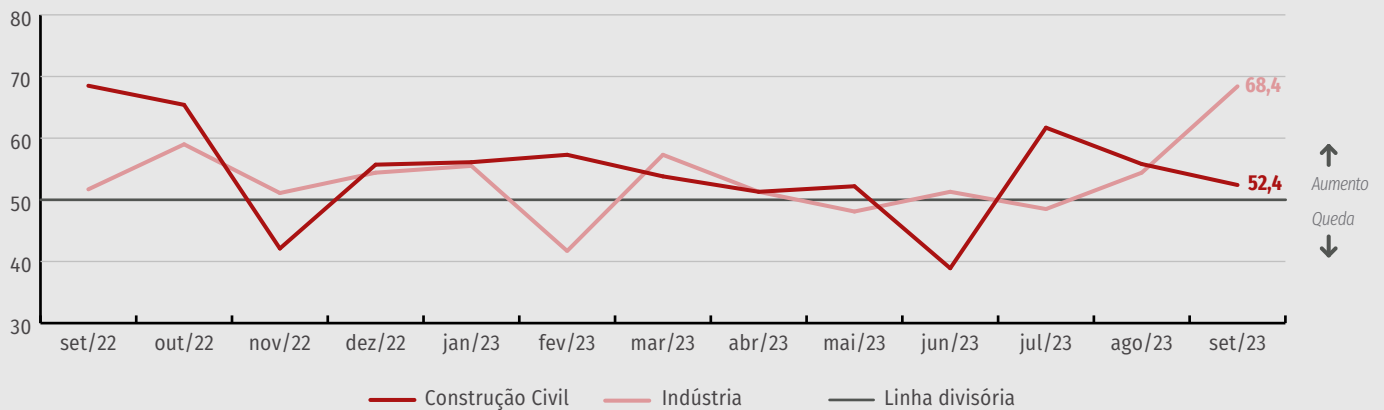
ICEI por setor

No que se refere à evolução do indicador conforme o setor de atividade, a indústria atingiu 68,4 pontos e mostrou forte avanço em sua confiança, ao crescer 14 pontos na comparação com o mês anterior, e +16,7 pontos em relação ao ano passado.

No segmento da construção civil, por sua vez, houve recuo de -3,4 pontos em relação a agosto, com o indicador alcançando 52,4 pontos. Este resultado tem efeito negativo mais significativo, com queda de 17,1 pontos, em comparação a setembro de 2022, quando havia registrado 69,5 pontos naquele período. Isto dá a entender que a situação do mês passado estava fora da trajetória a construção vinha apresentando, conforme fica claro no gráfico.

ICEI por setor

Índice de difusão*



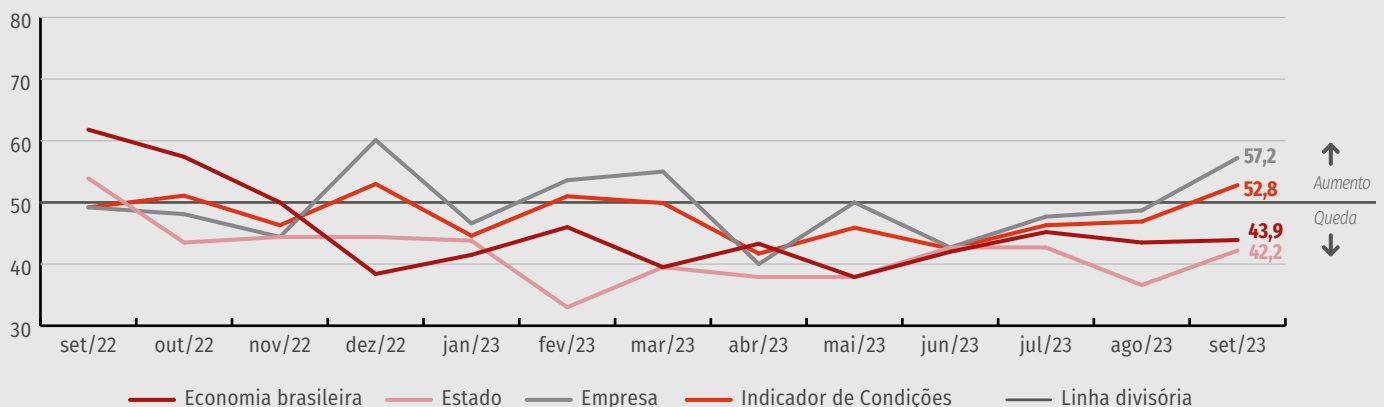
*O índice varia de 0 a 100. Valores acima de 50 pontos indicam confiança do empresário e quanto mais acima de 50 pontos, maior e mais disseminada é a confiança. Valores abaixo de 50 pontos indicam falta de confiança do empresário e quanto mais abaixo de 50 pontos, maior e mais disseminada é a falta de confiança.

Condições atuais

Em relação às condições atuais, na passagem de agosto para setembro, houve alta de 5,9 pontos na confiança, que registrou 52,8 pontos, e passou a se posicionar dentro da zona de otimismo do indicador. Contribuiu para esse resultado positivo a expressiva melhora (+8,5 pontos) na percepção do empresário em relação a situação atual da sua empresa.

Condições

Índice de difusão*



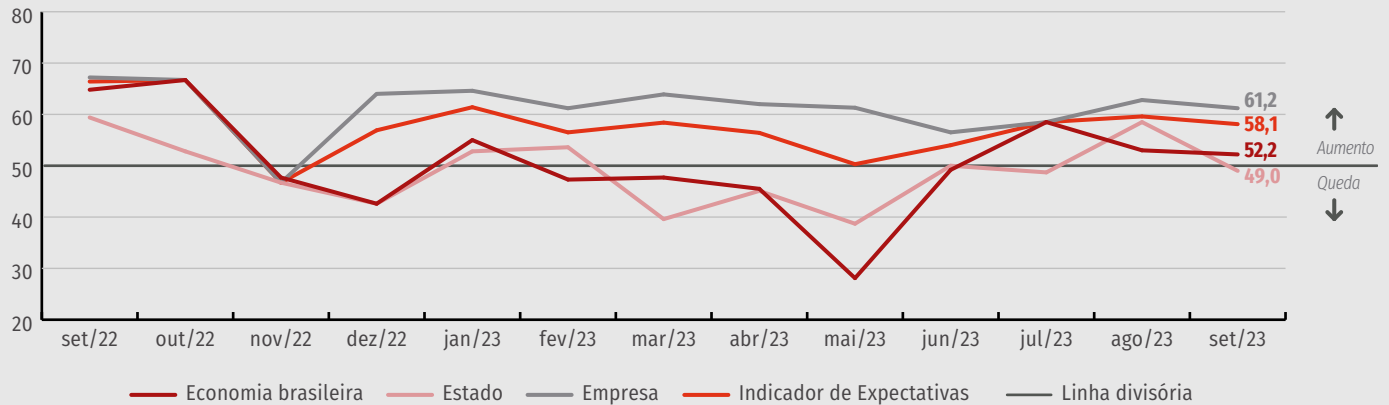
*O índice varia de 0 a 100. Valores acima de 50 pontos indicam confiança do empresário e quanto mais acima de 50 pontos, maior e mais disseminada é a confiança. Valores abaixo de 50 pontos indicam falta de confiança do empresário e quanto mais abaixo de 50 pontos, maior e mais disseminada é a falta de confiança.

Expectativa

Sobre as expectativas para os próximos seis meses, o cenário indica queda de 1,5 ponto na confiança empresarial quando comparado ao resultado de agosto, enquanto no comparativo contra setembro de 2022, o recuo é de 8,3 pontos. O forte recuo na variação anual foi alavancado pela piora da avaliação empresarial relacionada à economia brasileira. Mantém-se um cenário de incertezas setor.

Expectativa com relação à Economia brasileira, Estado e Empresa

Índice de difusão*



*O Índice varia no intervalo 0 a 100. Valores acima de 50 indicam expectativa otimista. Valores abaixo de 50 indicam expectativa pessimista.

ICEI geral e por setor

Índice de difusão*

	Geral			Construção Civil			Indústria Extrativa e de Transformação		
	SET/22	AGO/23	SET/23	SET/22	AGO/23	SET/23	SET/22	AGO/23	SET/23
ICEI MARANHÃO	62,1	55,4	56,3	69,5	55,8	52,4	51,7	54,4	68,4
Condições atuais¹ com relação à:	53,4	46,9	52,8	57,3	48,7	49,0	48,2	44,8	67,2
Economia Brasileira	61,8	43,5	43,9	71,8	42,8	40,6	50	44,8	58,2
Empresa	49,2	48,7	57,2	50,0	62,6	53,1	47,3	44,8	71,7
Expectativa² com relação à:	66,4	59,6	58,1	75,6	59,3	54,1	53,4	59,2	69,0
Economia Brasileira	64,6	53,0	52,2	68,7	52,7	47,9	57,0	53,3	65,5
Empresa	67,2	62,8	61,2	79,1	62,6	57,3	51,5	62,3	70,8

Nota: 1 - Em comparação com os últimos seis meses; 2- Para os próximos seis meses.

*Os indicadores variam no intervalo de 0 a 100. Valores acima de 50 indicam situação melhor ou expectativa otimista.



ICEI® - ÍNDICE DE CONFIANÇA DO EMPRESÁRIO INDUSTRIAL | Publicação mensal da Federação das Indústrias do Estado do Maranhão (FIEMA) em parceria com a Confederação Nacional da Indústria (CNI) | Superintendente da FIEMA: César Augusto Miranda | Coordenadoria de Ações Estratégicas (Coes): José Henrique Braga Polary, Carlos Eduardo Nascimento Campos e Jamille Silva Santos | Diagramação e revisão: Coordenadoria de Comunicação e Eventos (Cocev).

(98) 3212-1870 | jhpolary@fiema.org.br | pesquisa@fiema.org.br

Autorizada a reprodução desde que citada a fonte.



www.fiema.org.br/publicacoes

FIEMA

Federação das Indústrias do Estado do Maranhão
PELO FUTURO DA INDÚSTRIA