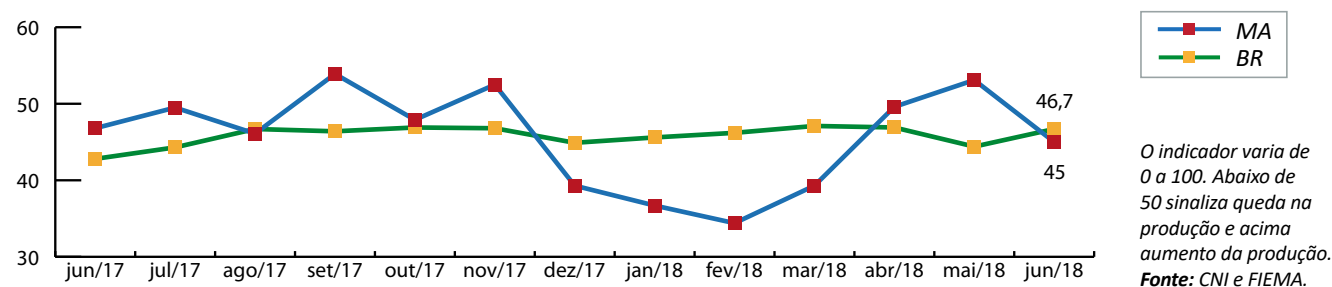


Atividade da construção civil apresenta retração em relação a maio

Após dois meses de crescimentos sucessivos, a atividade da construção voltou a recuar em junho. O índice de atividade ficou em 45 pontos, recuando 8,1 pontos de maio para junho. Por outro lado, o nível de atividade no segundo trimestre de 2018 ficou 5,7 acima do primeiro, indicando uma melhora relativa do setor. Mas em comparação a junho do ano passado, a atividade sofreu baixa de 1,8 ponto.

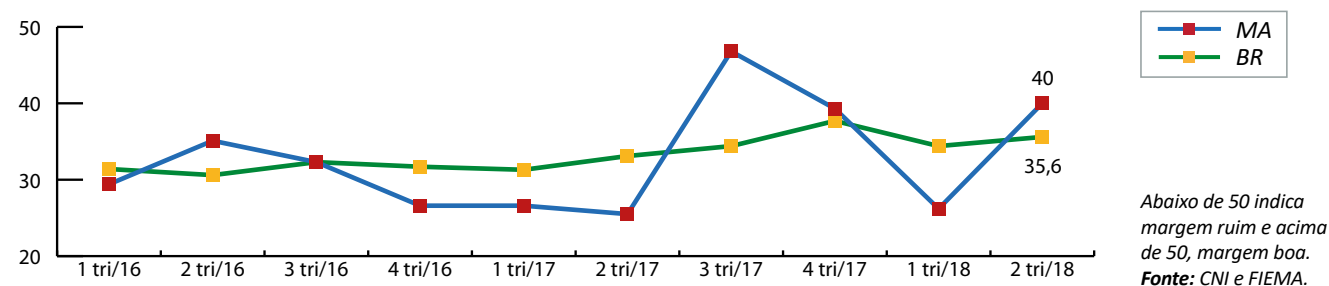
O número de empregados também acusou uma diminuição de 13,1 pontos, mas houve redução da capacidade ociosa, já que a UCO aumentou em 10,0 pontos em um mês. Os indicadores de expectativas apresentaram redução em sua totalidade, com destaque para a expectativa de contratação de novos empregados, cuja redução foi de 6,4 pontos, ficando, portanto, a 10 pontos do patamar satisfatório.

NÍVEL DE ATIVIDADE DA CONSTRUÇÃO CIVIL - BRASIL E MARANHÃO



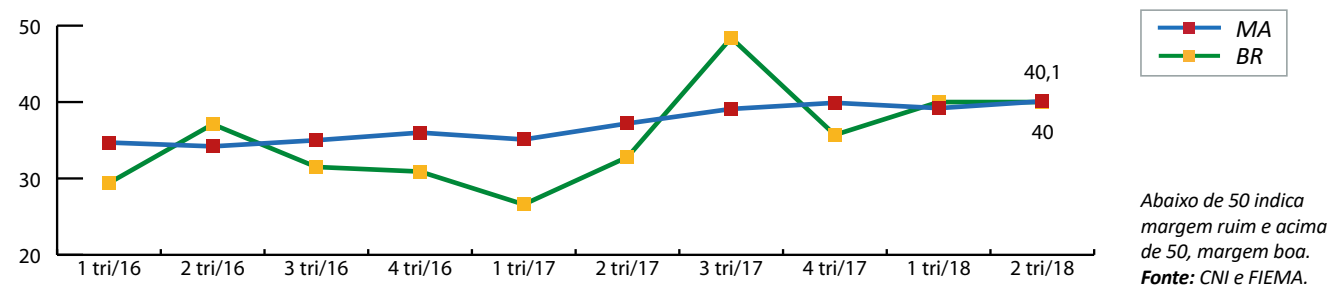
ÍNDICES TRIMESTRAIS

SATISFAÇÃO COM A MARGEM DE LUCRO - BRASIL E MARANHÃO



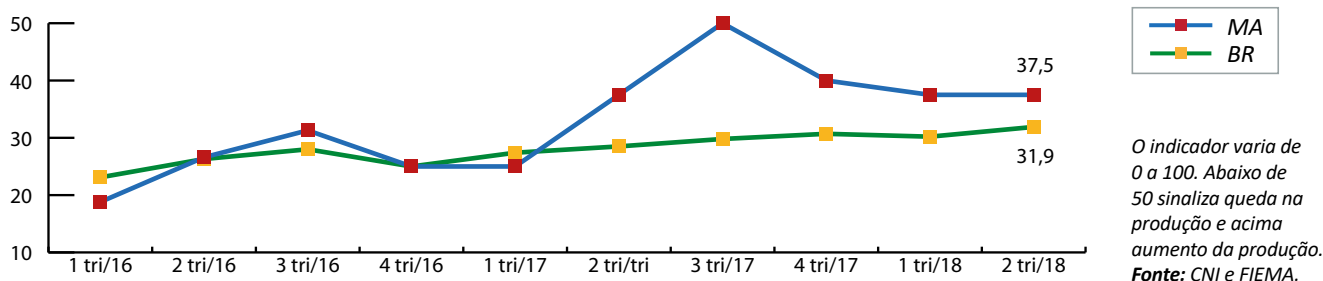
A satisfação com a margem de lucro se elevou no segundo trimestre, embora ainda não tenha alcançado a faixa dos 50 pontos. No Brasil, esta segue estável e fecha o segundo trimestre de 2018 em 35,6 pontos.

SATISFAÇÃO COM A SITUAÇÃO FINANCEIRA - BRASIL E MARANHÃO



A satisfação com a situação financeira segue abaixo do patamar satisfatório e não apresentou variação em relação ao último trimestre. No Brasil, o indicador variou apenas 0,1 pontos no segundo semestre.

FACILIDADE DE ACESSO AO CRÉDITO - BRASIL E MARANHÃO



O acesso ao crédito ainda é avaliado como dificultoso pelas empresas. O índice estacionou em 37,5 pontos no Maranhão e subiu de 30,2 para 31,9 pontos no Brasil.

INDICADORES	INDÚSTRIA MARANHENSE			POR PORTE					
	CONSTRUÇÃO CIVIL			PEQUENA			MÉDIA E GRANDE		
Desempenho em	JUN/17	MAI/18	JUN/18	JUN/17	MAI/18	JUN/18	JUN/17	MAI/18	JUN/18
Nível de atividade	46,8	53,1	45	41,7	50,0	-	47,5	53,6	45
Atividade em relação ao usual	41,2	34,3	40	37,5	-	-	41,7	39,3	40
Nº. de empregados	44,6	53,1	40	41,7	50	-	45,0	53,6	40
UCO* (%)	45%	53	63	55%	15	-	43%	59,0	63
Expectativa - próximos 6 meses:	JUL/17	JUN/18	JUL/18	JUL/17	JUN/18	JUL/18	JUL/17	JUN/18	JUL/18
Nível de atividade	53,9	53,6	45	37,5	-	-	56,3	53,6	45
Compras de matérias-primas	55,5	50,0	45	50,0	-	-	56,3	50,0	45
Novos empreendimentos	55,5	53,6	45	50,0	-	-	56,3	53,6	45
Nº. de empregados	52,4	46,4	40	25,0	-	-	56,3	46,4	40

Indicador varia no intervalo de 0 a 100. Valores abaixo de 50 pontos indica queda ou atividade abaixo do usual, acima dos 50 pontos aumento ou atividade acima do usual | *Utilização média da Capacidade de Operação

NOTA METODOLÓGICA: a Sondagem da Construção Civil do Maranhão é elaborada mensalmente pela Federação das Indústrias do Estado do Maranhão (FIEMA) em parceria com a Confederação Nacional da Indústria (CNI). Participaram da pesquisa 11 empresas (construtoras de edifícios, empresas de serviços e de obras de infraestrutura). Período da coleta: 2 a 16 de julho de 2018. **EXPEDIENTE:** Superintendente da FIEMA: Albertino Leal Barros Filho | Coordenação Técnico-Executiva (Cotex): Roberta Tanús. Núcleo de Pesquisa: Didier Correia Junior. Tel.: (98) 3212-1890. E-mail: didiercorreia@fiema.org.br e pesquisa@fiema.org.br. Projeto gráfico, diagramação e revisão: Coordenadoria de Comunicação e Eventos (Cocev).