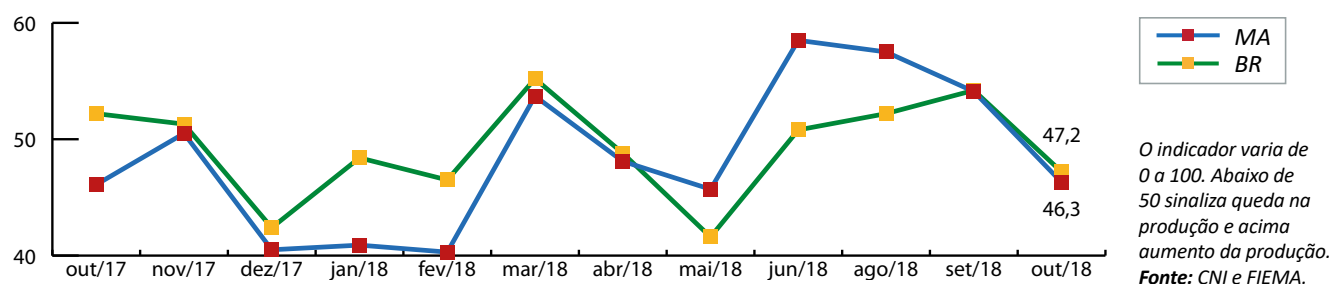


Após segunda queda consecutiva, volume da produção industrial fica abaixo do satisfatório

Após decrescer 3,3 pontos em agosto, a produção industrial registrou mais uma queda, de 7,9 pontos no mês de setembro. Assim, no terceiro trimestre de 2018, o índice de produção ficou na faixa de 46,3 pontos e 12,2 pontos abaixo do índice do segundo trimestre. O volume de empregados apresentou uma redução de 5,3 pontos em relação ao mês de agosto e, na mesma tendência, a utilização da capacidade produtiva instalada reduziu-se em 1 ponto percentual em relação à capacidade usual, reforçando o cenário de desaquecimento na indústria. A evolução dos estoques apresentou uma redução de 3,4 pontos em um mês, indicando que em certa medida, o setor não vem acumulando produção.

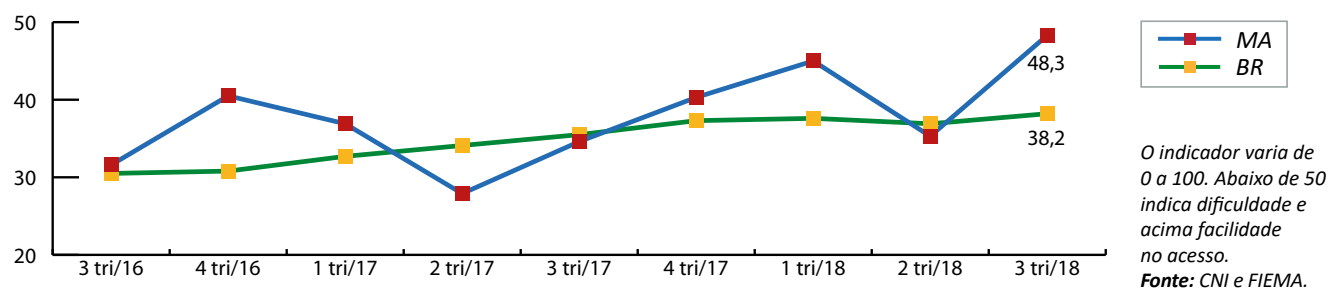
Apesar do panorama negativo, as expectativas para os próximos seis meses estão otimistas. O índice que capta a expectativa de demanda por produtos da indústria registrou 58,7 pontos. Do mesmo modo, o índice de expectativa para novas contratações e compra de matérias-primas também registrou alta, o que evidencia uma certa estabilidade nas intenções de investimento para o setor.

EVOLUÇÃO DO VOLUME DE PRODUÇÃO - BRASIL E MARANHÃO



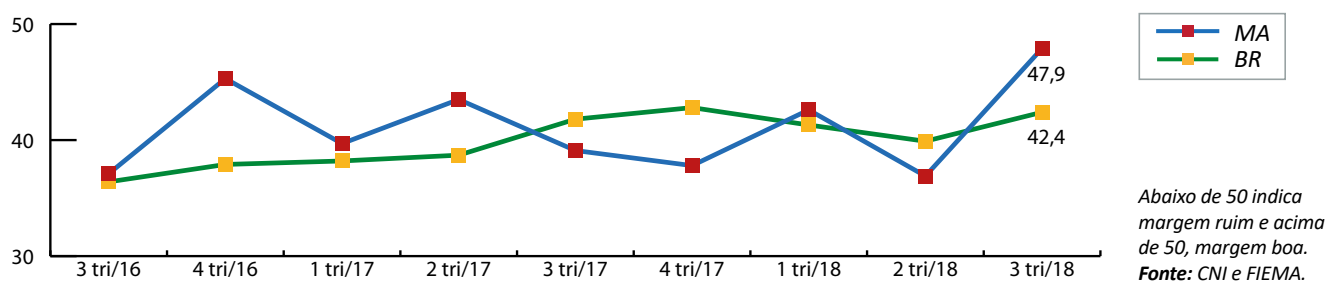
ÍNDICES TRIMESTRAIS

FACILIDADE DE ACESSO AO CRÉDITO - BRASIL E MARANHÃO



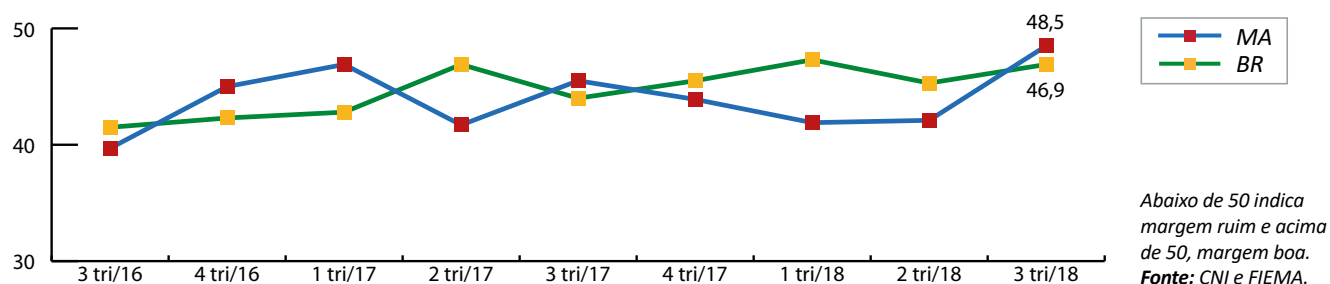
O acesso ao crédito está relativamente mais fácil no Maranhão. O índice que avalia a facilidade de acesso ao crédito subiu consideravelmente em três meses, mas permanece abaixo do satisfatório (50,0 pontos).

SATISFAÇÃO COM O LUCRO OPERACIONAL - BRASIL E MARANHÃO



O índice de satisfação com o lucro operacional no Maranhão elevou-se 11,0 pontos em relação ao segundo trimestre. Apesar da elevação, os industriais permanecem insatisfeitos com a margem de lucro obtida.

SATISFAÇÃO COM A SITUAÇÃO FINANCEIRA - BRASIL E MARANHÃO



A situação financeira das empresas apresentou uma substancial melhora. Em seis meses, o índice que avalia este quesito aumentou 8,9 pontos, mas ainda não alcançou patamar satisfatório. Uma avaliação positiva sobre as condições financeiras das empresas as tornam atrativas para novos investimentos e facilitam o acesso ao crédito.

INDICADORES	INDÚSTRIA MARANHENSE			POR PORTE					
				PEQUENA			MÉDIA E GRANDE		
	SET/17	AGO/18	SET/18	SET/17	AGO /18	SET/18	SET/17	AGO/18	SET/18
Nível de Atividade									
Produção	45,6	54,2	46,3	42,1	62,5	47,2	47,4	50	45,8
UCI* (em %)	42,8	52,1	44,1	39,5	56,3	40,6	44,4	50	45,8
UCI* efetiva-usual	56	72	71,0	54	67	65	57	75	74
Empregados	50	54,8	49,5	50	53,1	44,4	50	55,6	52,1
Estoque efetivo	51	50	50,1	60	43,8	45,8	46,4	53,1	52,3
Estoque final	50,8	52	48,6	55,8	37,5	45,8	48,2	59,4	50,0
Expectativa - próximos 6 meses	OU/17	SET/18	SET/18	OU/17	SET/18	SET/18	SET/17	SET/18	SET/18
Demanda	50,5	54,5	58,7	56,9	56,3	61,1	47,2	53,6	57,5
Empregados	47,2	50	51,9	50	50	55,6	45,8	50	50
Compra de matéria-prima	50,4	53,4	56,5	54,2	53,1	59,4	48,5	53,6	55
Exportação	52,8	58,4	50	58,3	75	50	50	50	50

O indicador varia de 0 a 100 pontos. Menor que 50, indica queda, UCI abaixo do usual, estoque produtos finais abaixo do planejado ou expectativa negativa. Maior que 50, aumento, UCI* acima do usual, estoque produtos finais acima do planejado ou expectativa positiva / *UCI = Utilização da Capacidade Instalada.

NOTA METODOLÓGICA: a Sondagem Industrial do Maranhão é elaborada mensalmente pela Federação das Indústrias do Estado do Maranhão (FIEMA) em parceria com a Confederação Nacional da Indústria (CNI). Participaram da pesquisa 22 indústrias dos segmentos de Alimentos, Vestuário, Couros, Derivados do petróleo, Biocombustíveis, Química, Limpeza e perfumaria, Plásticos, Minerais não metálicos, Metalurgia, Produtos de metal, Veículos automotores, Móveis, Manutenção, Reparação e Instalação de Máquinas e Equipamentos. Os questionários foram aplicados de 2 a 16 de outubro de 2018. **EXPEDIENTE:** Superintendente da FIEMA: Albertino Leal Barros Filho | Programa de Desenvolvimento de Fornecedores (PDF): Carlos Jorge Taborda Macedo. Tel.: (98) 3212-1838. E-mail: carlosjorge@fiema.org.br e pesquisa@fiema.org.br. Projeto gráfico, diagramação e revisão: Coordenadoria de Comunicação e Eventos (Cocev).